



Inbjudan till årsmöte
på Spinnnet i Habo

Skarvsöm-
en sparsamhetslöjd
att återupptäcka

Vi slöjdar oss
till utställning
i Skövde...

HÄNDER **1/2024**

Medlemsblad för Jönköpings läns hemslöjdsförbund
och information från Utvecklarna inom hemslöjd

INNEHÅLL

Inledare	sid 3
Medlemsträffar	sid 4
Kallelse till årsmöte	sid 5
Medlemsföreningar	sid 6
Kreativa Händer	sid 7
Dräktrådet.....	sid 7
Dräktkurs.....	sid 7
Träffar i Hemslojdens hus.....	sid 8
Vilket material?	sid 9
Föreläsningar	sid 9
Vi sätter ljuset på.....	sid 10
Vad är skarvsöm	sid 11
Barn och unga	sid 12
Slöjdsidan.....	sid 13
Kurser	sid 14
Kurser mm	sid 15
Utställningar	sid 16
Upprop Ull	sid 17
1 kvm lin.....	sid 17
Nya Böcker	sid 18-19
Säljes/Skänkes	sid 19
Upprop slöjdföretagare.....	sid 19
Kalendarium	sid 20
Hitta till Hemslojdens Hus	sid 22
Om förbundet.....	sid 23
Adresser och telefonnummer	sid 23

HÄNDER

OMSLAGSBILD

Foto: Niclas Flink

UTGIVNING

Händer är ett medlemsblad som ges ut fyra gånger om året. Du som är medlem i någon av de till förbundet anslutna slöjdföreningarna får Händer hem i brevlådan. För medlemskap i Jönköpings läns hemslojdsförbund se hemsidan www.hemslojden.org.

ANNONSER

Privatpersoner som vill sälja material, redskap etc. får annonsera gratis i mån av plats. Vi förbehåller oss rätten att utforma och redigera materialet.

VILL DU BIDRA?

Bidrag till Händer, både text och bild välkomnas och publiceras i mån av plats.

HÄNDER TRYCKS HOS

Arkitektkopia

UPPLAGA:

500 ex

ANSVARIG UTGIVARE:

Anna Kjellander, ordförande i Jönköpings läns hemslojdsförbund.

ADRESS: Jönköpings läns

hemslojdsförbund
Hemslojdens Hus, Hus B9
Länssjukhuset Ryhov
551 85 Jönköping

REDAKTÖR

Eva Landén

FORMGIVNING OCH ORIGINAL

Anna Kjellander

NÄSTA NUMMER

Nummer2/2024 utkommer i slutet av maj det blir ingen tidning utan ett informationsblad. I september ser tidningen ut som vanligt igen. Materialet till nr 3/2024 lämnas in till någon av utvecklarna senast 15 augusti. Maila gärna.

Kulturutveckling – hemslojd

Hemslojdens Hus, Hus B9,
Länssjukhuset Ryhov, 551 85 Jönköping
e-post: hemslojd@rjl.se
hemsida: www.rjl.se/hemslojd



Utvecklare hemslojd

Niclas Flink 010-242 59 97,
niclas.flink@rjl.se
Eva Landén 010-242 59 95,
eva.landen@rjl.se
Filippa Boqvist 010-242 59 96,
filippa.boqvist@rjl.se

Den småländska gubben, vem är det?

Med stor risk för generalisering ser jag framför mig en äldre man med keps som cyklar på en grusväg. Ja, ni vet han som cyklar ut till svampstället eller blåbärsskogen med korgen på pakethållaren, eller för all del, har bärhinken hängandes på styret.

Cyklar gör han gärna när han ska någonstans och blåbär och mjölk till kvällsmörgåsen hör ju sommaren till. Fundersam, klurig och händig är han, smålänningen, historiskt sett av nöden för att överleva i det magra landskapet. Är de småländska gubbarna ett utdöende släkte i vår tid av välstånd? Med en lite vidare syn och satt i ett modernare sammanhang så lever han nog fortfarande i våra bygder som är kända för sitt småföretagande, och han finns nog i oss lite till mans, smålänning eller inte.



Jag insåg för något år sedan, när jag lutade min cykel mot ett träd i skogen, och om ni undrar så hade jag cyklat på en liten slingrande grusväg dit, med svampkorgen på pakethållaren – nu har jag blivit en riktig småländsk gubbe, lite som min farfar.

Han var, i mina ögon, en riktig småländsk gubbe med cykel och keps. Han var händig, för en småländsk gubbe har inte tummen mitt i handen även om farfar hade blivit av med en tumme på sågverket. För självklart jobbade han hela sitt yrkesverksamma liv på det lokala sågverket i de småländska skogarna.

Hur var det med slöjdandet då? Som pensionär skaffade han sig lite snickerimaskiner, bland annat en hyvelbänk, bandsåg, och en svarv. Som den smålänning han var så tillverkade han svarvstålen själv.



Enestop och pall av farfar Petter Mårtensson

Vid svarven gjorde han skålar, ljusstakar, lampor och annat som han gärna gav bort till släkt och vänner, men det som jag tycker bäst om är enestopen som han gjorde. Lukten av eneträ som fortfarande känns efter fyrtio år, de rundhyvlade bitarna som så väl passar ihop, handtagens mjuka form, en självlärd hantverksskicklighet och en materialkunskap som han skaffat genom erfarenhet.



Bord och ljuskrona av Joakim Depui

Han gjorde de som rena prydnadsföremål för sitt eget nöjes skull och nu står en liten samling hos oss till lyst för flera sinnen. Om jag inte sitter vid vävstolen går jag gärna ner i källaren till farfars snickarbo, och verkställer en idé som jag gått och klurat på. Ja, ni vet den där idén som man funderar och klurar på som en riktig småländsk gubbe.

Joakim Depui

Ledamot i Jönköpings Läns Hemslöjdsförbund
samt dräktrådsrepresentant

Samtliga foton är tagna av Joakim Depui

Exklusivt för våra medlemmar

Museikväll med skarvsöm

10 april kl 17.30

Plats: Jönköpings läns museum

Som en del i det projekt kring skarvsöm som påbörjas på årsmötet den 24 mars kommer vi titta närmare på de historiska föremål som finns i och från vårt län i tekniken skarvsöm. Denna kvällen får vi möjlighet att titta på de föremål i skarvsöm som finns i samlingarna på Jönköpings läns museum.

Det är främst skarvsömskuddar som finns, du kan även se dem genom att söka på "skarvsömsdyna" på digitalt museum. www.digitaltmuseum.se

Anmälan till info@jonkoping.hemslojden.org, begränsat antal platser.

Välkommen!



Några av dynorna från Digitalt museum

Vi åker tåg och besöker utställningen i

Slöjdens hus i Skövde och tittar på skarvsöm



25 maj kl - enligt tidtabell nedan*

Plats: Västtåg mellan Nässjö och Skövde samt Slöjdens hus i Skövde.

Vi tar gemensamt tåget till Skövde och promenerar (ca 12 min) sedan till Slöjdens hus och tittar på Jenaette Rångebys utställning med skarvsöm och klackmattor, se sidan 16.

Ta med något att slöjda med på tåget, så fyller vi vagnen med slöjdande slöjdare! Tågets avgång:

Nässjö central09.15
Huskvarna station09.45
Jönköping resecentrum ... 10.00
Mullsjö resecentrum 10.22
Skövde resecentrum..... 11.08

Tåget stannar även i Forserum, Tenhult, Bankeryd, Habo och Sandhem.

Hemfärd sker antingen 13.16, 14.14 eller 15.15

Anmälan till info@jonkoping.hemslojden.org, då det bjuds på lättare lunch under dagen. Glöm inte anmäla ev. allergier.

Tåget är utan platsbiljett och biljett köper var och en själv.

Hoppas vi ses!

* med reservation för tabelländringar

Jönköpings läns hemslojdsförbund och Slöjdarna i Värnamo bjuder in till

Medlemskväll i Värnamo

30 maj kl 17.30

Plats: Prästgården i Apladalen, Värnamo

Denna kväll kommer vi tillsammans med skarvsömsömmerskor från Värnamo undersöka skarvsömmens möjligheter ännu mer. Vi visar varandra! Ta med om du har något du vill visa och dela med dig av.

Tillsammans dyker vi ner i materialval, färger och tekniken ännu mer i en miljö där några av husen är från skarvsömmens ursprungs härad.

Anmälan till info@jonkoping.hemslojden.org, då det bjuds på fika under kvällen

Välkommen!



Kallelse till

Jönköpings Läns Hemslojdsförbunds årsmöte

Vi, tillsammans med Handakraft, har den stora glädjen att bjuda in dig till en eftermiddag på Spinnnet i Habo. Det blir först årsmöte och sedan en föreläsning och workshop med Jeanette Rångeby*.

När: Söndagen den 24 mars

Var: Spinnnet i Habo, Tidaholmsvägen 14A

Tid: kl 14.00 Årsmötesförhandlingarna

ca kl 14.30 Visning av lokalerna på Spinnnet och en bensträckare

kl 15.00 **Föreläsning med workshop,**
Skarvsöm - en sparsamhetsslöjd att återupptäcka

ca kl 15.45 Fika

ca kl 16-17 Workshop i Skarvsöm

Skarvsöm är en lappteknik som användes på 1700- och 1800-talet till bland annat bröllopsdynor. Tekniken har en stark koppling till Västbo härad i Jönköpings län och trakterna däromkring. Läs mer om skarvsöm och våra planer kring denna spännande teknik på sidan 4 och sidan 11.

Vi behöver att du anmäler dig om du vill ha fika, som bjuds** efter föredraget.

Anmälan: Senast den 17 mars till
info@jonkoping.hemslojden.org eller ring 0733-701918

Har du frågor hör av dig till ordförande
Anna Kjellander, 073-370 19 18 eller
info@jonkoping.hemslojden.org

Välkomna!

Styrelsen Jönköpings Läns Hemslojdsförbund

*se mer om Jeanette på sidan 9.

**glöm inte att anmäla ev. allergier



Kudde i skarvsöm från Västbo härad



Jeanette Rångeby



Fodral i skarvsöm av Jenaette Rångeby

Handakraft

Lokal: Slöjdaretorpet,
Munkaskogsvägen 5, Habo

Brasafton

Två kvällar framöver:

- **5 februari, kl 18**
- **4 mars, kl 18**

Vi träffas i Slöjdaretorpet, för slöjdgemenskap och fika. Ingen föransmälan behövs. Ta med vänner o bekanta o eget fikabröd. Kaffe står föreningen för.

Årsmöte

Söndagen 21 april, kl 14.

Föreningen bjuder på fika. Vid fint väder sitter vi ute.

Workshop i skarvsöm

Lördagen 27 april kl 10-14

håller Birgitta Henriksson en workshop i ämnet "Skarvsöm i modern tappning". Kostnad 50:- ev materialkostnad kan tillkomma. Föreningen bjuder på kaffe o te.

Anmälan senast 21 april till *Birgitta*
076-272 91 68

Ordförande och kontaktperson:

Ankie Lund 070-531 43 56,
ankie0121@gmail.com

Nässjö Slöjdförening

Broderträffarna

Startade 16 januari, på Stadsbiblioteket i Nässjö. Träffarna fortsätter varannan tisdag o jämna veckor, kl 16:30 – 19, till och med 23 april.

Vårens tema: Brodera och sy en påse eller klä en burk.

Kontaktperson: *Ann Lindqvist*,
070-356 74 32,
ann55lin@gmail.com

Årsmöte

Söndagen den 25 februari, kl 13:30,

i Studieförbundet Vuxenskolas lokaler på Bäckgatan 4B i Nässjö. Föreningen bjuder på fika. Ta gärna med en lotterivinst. Aktiviteten för i år är att fläta ett vänskapsband i Kumihimo, dvs en snodd som har sitt ursprung i Japan.

På föreningens Facebook sida, sök på Nässjö Slöjdförening, kan du hålla dig uppdaterad om alla aktiviteter.

Föreningens verksamhet sker i samarbete med Studieförbundet Vuxenskolan.

Ordförande och kontaktperson:

Therese Damm 070-695 13 55,
dammte@live.se

Slöjdarna i Värnamo kommun

Medlemsmöte

Torsdag 8 februari, kl 17.00

Tovning med Doris Johansson
Götavägen 1, Värnamo

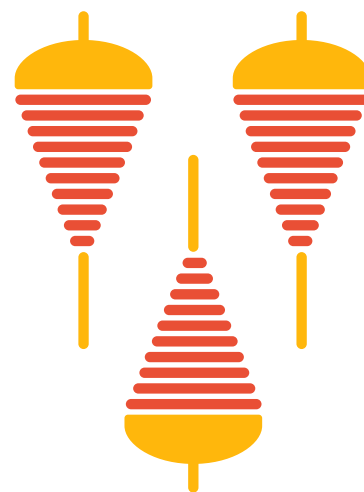
Årsmöte

Måndag 11 mars, kl 16.00

Götavägen 1, Värnamo

Föreningens verksamhet sker i samverkan med Studieförbundet Vuxenskolan.

Kontaktperson: *Maria Haneskog*,
076-119 12 05,
bernskog@outlook.com



En kommande film om sparsamhetsslöjd

Vi vill börja med ett stort tack till alla som medverkade i vår utställning kring ordet sparsamhetslörd som visades på Hemslöjdens Hus i Jönköping i höstas. Ordet har, till vår glädje, spridit sig och man kunde läsa om utställningen i tidningen Hemslöjd innan jul.

Nu undrar ni säkert vad som kommer hända här näst? Och vi kan glädjande svara att, förutom att vi kommer jobba vidare med sparsam-

hetslörd, så kommer det att bli en film kring begreppet. Vi har sökt och blivit beviljade pengar från Region Jönköpings län för att göra en kortfilm kring ordet sparsamhetslörd och vad det är. En arbetsgrupp är tillsatt och filmen ska vara klar innan årets slut.

Har du tankar eller idéer som du vill att vi ska ha med oss så hör av dig till någon i styrelsen eller maila info@jonkoping.hemslöjden.org

Styrelsen genom Anna Kjellander



Ett av föremålen från utställningen
Sparsamhetslörd - Vad är det för dig?

Kreativa Händer

Är du intresserad av slöjd, hantverk eller DIY?

Vill du träffa andra med samma intressen och lära dig nya material och tekniker? Då är kreativa händer något för dig!



Skapa egna alster i en kreativ miljö med handledare som har hållbarhetsperspektiv. Med två träffar per termin bjuder vi in dig till kreativa workshops med olika teman. Alla är välkomna oavsett kunskapsnivå och allt material finns på plats i verkstäderna. Vi skapar under 2,5 timmar med paus, ta med fika eller köp på plats.

Plats: Jönköpings läns museum, Dag Hammarskjölds plats 2, Jönköping

Träffen startar 17:30. Här kommer vårens program:

- 13 mars – **Marmorera papper**
- 15 maj – **Quilling, pappershantverk**

Du hittar mera information på Jönköpings läns museums hemsida, sök på Kreativa händer

Anmälan görs till museet: <https://jonkopingslansmuseum.se/bokning/>

Kreativa händer görs i samverkan mellan Jönköpings läns museum och Hemslöjden, Region Jönköpings län.

Vad gör dräktrådet i länet?

Vi arbetar med att förvalta, sprida information om och levandegöra kulturarvet dräkt! Det handlar om folk- och bygdedrakter från Småland, främst Jönköpings län. Vi vill vara ett stöd för enskilda personer och organisationer som aktivt brukar och använder dräkter.

I Dräktrådet sitter representanter från dessa fem intresseorganisationer och vid behov kallas enskilda sakkunniga personer in:

- Region Jönköpings län - Kulturutveckling/hemslöjd (sammankallande)
- Jönköpings läns museum
- Jönköpings läns hembygdsförbund
- Jönköpings läns hemslöjdsförbund
- Folkdansringen Småland - Öland

Just nu arbetar dräktrådet med att se till att det finns mönster och sömnadsbeskrivningar tillgängliga för den som själv vill sy sin dräkt, samt tips på var man hittar material till de dräkter som förekommer inom Jönköpings län.

Behöver du veta mera om dräkt gå in på Dräktnyckel <https://www.draktnyckel.se/>

Dräktnyckel är en digital informationsdatabas med målsättning att bli en identifierings- och informationsnyckel till landets folk- och bygdedrakter. Sidans vidareutveckling bygger på att ni som har information och kunskap om en eller flera dräkter laddar upp och delar med er av ert material. På så vis kan vi tillsammans bevara och sprida kunskap om landets dräkttraditioner.

Vill du köpa en dräkt, eller kanske sälja, då är **Folkdräktsmarknad** sidan för dig

<https://folkdraktsmarknad.se/>

Där kan du kolla runt på säljes, köpes eller bytes folkdräkt. Vill du annonsera kostar det 60 kr. Hur du gör framgår tydligt på sidan.

Eva Landén
sammankallande i Dräktrådet

Dräktkurstillfällen - gå ett enstaka tillfälle

I förra numret av Händer skrev vi om kursen **Sy nytt, sy om, sy klart din folkdräkt med Joakim och Ola Depui**.

Kursen är planerad på detta sätt så att du ska kunna arbeta med din

dräkt mellan våra kurstillfällen, men det finns även möjlighet att bara gå en eller två av gångerna.

Tillfälle 1 har redan varit, men det finns platser kvar till både träff 2 och träff 3.

10 februari - träff 2
2 mars - träff 3.

Du kan anmäla dig till en eller båda genom att mejla eva.landén@rjl.se

Självklart betalar du endast för de gånger du nyttjar.



Handvävare i Jönköpings län

- 8 februari
Inspirationsträff, tema halsdukar
- 29 februari–2 mars
Resa till Färfesten i Kil
- 10 mars
Årsmöte, kl 14.
Anmälan till Ing-Brith senast 6 mars.
- 6–7 april
Kurs, gör en korg, se sidan 15.
Anmälan till Ing-Brith.
- 12–14 april
Riksårsmötet i Visby
- 4–5 maj och 27–28 maj
Väv i solfjäderssked, i kurslokalen, Engelbrekts-gatan 5, Huskvarna. Anmälan till Ing-Brith, senast 22 april.
Begränsat antal platser.
- 12–14 juli
Hantverksmessa i Hjo
- 19–24 augusti
En varp – flera möjligheter, kurs med Gunnel Andersson, i kurslokalen, Engelbrekts-gatan 5, Huskvarna.
Anmälan till
lenagunnarsson8@gmail.com

Ordförande: *Ing-Brith Jonsson*
0705-36 73 42
<http://www.riksvav.se/region-handvavare-i-jonkopings-lan/>



Robyggarna

Vi träffas en torsdag i månaden i Hemslöjdens Hus kl. 17.30. Ta med din sykorg. Vi broderar fritt och inspireras av varandra.

- 22 februari
- 21 mars
- 18 april
- 23 maj

Kontaktperson: *Carina Rudholm*,
070-205 16 32,
carina.rudholm@telia.com

Spinncafé

Vi träffas i Hemslöjdens Hus en tisdagskväll i månaden, kl. 17.30 och spinner tillsammans!

Kom och ta med din spinnrock. Om du inte har någon spinnrock, finns det att låna, hör av dig till Hemslöjdens Hus, 010-242 59 95. Via facebookgruppen Junespinnare kan du hålla dig uppdaterad om ändringar i programmet.

- 13 februari
- 12 mars
- 9 april
- 14 maj

Kontaktperson:
Annbritt Holmkvist 072-527 10 06,
annbritt.holmkvist@gmail.com

Stick- och virkkafé

Vi träffas i Hemslöjdens Hus onsdagskvällar kl. 17.30- 20.30, för att sticka och virka tillsammans, där varje tillfälle har ett tema. Har du något du vill lära dig, berätta det så kan vi visa varandra och behöver vi ta in externa krafter, så gör vi det. Kom och var med och utforma vårt onsdagskafé! Träffarna kostar ingenting. Ingen föranmälan krävs! Fika till självkostnadspris!

Datum i nästa spalt →

- 14 februari
- 13 mars - Vilket material? se mer info sidan 9.
- 24 april
- 15 maj

Kontaktperson: *Eva Landén*
010-242 59 95, eva.landen@rjl.se

Tvåändsstickorna

Vi träffas i Hemslöjdens Hus, första torsdagen i månaden, kl. 17.30–20.30. Du som kan tvåändsstickning hjälpligt och har lust att haka på är välkommen. Fika till självkostnadspris!

- 7 mars
- 4 april
- 2 maj

Kontaktperson: *Eva Landén*
010-242 59 95, eva.landen@rjl.se


Täcklebo Broderiakademi

Vi träffas måndagar kl 17:30 i Hemslöjdens Hus. Ta med eget fikabröd, kaffe och te finns. Verksamheten sker i samarbete med Studieförbundet.

- 4 mars
- 8 april
- 6 maj
- 3 juni

Täcklebo Broderiakademi ställer ut fria broderier i Huskvarna bibliotek under oktober månad.

Kontaktperson:
Maria Nilsson, 070-378 15 05,
ia.nilsson@outlook.com



Vätterspetsen

Vi träffas i Hemslöjdens Hus på lördagar kl. 10-14. Även du som inte knypplat på länge eller inte är så van kan komma och dela vår gemenskap. Det finns vana knypplare som gärna hjälper dig. Ta med eget fika!

- 23 september
- 28 oktober
- 25 november

Kontaktperson: *Helen Karlsson*
070-275 90 90,
helen.ksson@gmail.com

Vilket material?

Vilket materialet är det i det garn du använder? Vad består det, och vad har det för egenskaper som kan påverka resultatet?



Låt oss dyka in i lite grundläggande materialkunskap för en kväll i samband med Stick- och virkkaféet.

Lena Gunnarsson reder ut begreppen. Hon är i grunden textillärare med många års erfarenhet av att arbeta i grundskolor runt om Jönköping.

Vi kommer testa olika garner på ett enkelt sätt.

Ta gärna med något eget att testa.

Plats: Hemslöjdens Hus i Jönköping
Tid: 13 mars, kl 17:30

VÄLKOMMEN!

Föreläsningar

Fredagen den 15 mars kl 17 **Bokhantverkets egenskaper, metoder och inspiration**

Föreläsning av Monica Langwe

Plats: Jönköpings läns museum



Bokbindaren och hantverkaren Monica Langwe kommer berätta för oss om sina erfarenheter om att driva en process framåt och om att hitta och använda inspiration.

Monica bor och verkar i Mora där hon har sin ateljé. Hon rör sig i gränslandet mellan konst och hantverk och är utbildad inom både traditionellt och innovativt bokbinderi, såväl teoretiskt som praktiskt. Hon undervisar sedan många år i bokhantverk både i Sverige och utomlands på konsthögskolor, konstskolor och folkhögskolor.

2016 gav hon ut boken "Papper och stygn" på Hemslöjdens förlag.

Föreläsningen är en del av kursen Kreativt bokbinderi, även du som inte går kursen är varmt välkommen.



Monicas bok *Papper och stygn*

Söndagen 24 mars kl 15 **Skarvsöm - en sparsamhetsslöjd att återupptäcka**

Föreläsning av Jeanette Rångeby

Plats: Spinet i Habo,
Tidaholmsvägen 14A, Habo



I slutet av 90-talet kom Jeanette, via hemslöjdskonsulenterna, i kontakt med skarvsöm och i dag är det den tekniken som hon arbetar mest med. Hon designar olika moderna produkter och vill sprida tekniken genom att hon håller föredrag och kurser och föredrag. I början av 2018 kom hennes bok ut som heter just Skarvsöm och beskriver historien kring tekniken samt hur man går tillväga genom olika beskrivningar. Det är den enda som enbart beskriver skarvsöm. Hon har även gett ut en bok om vantar i tekniken.

Efter föreläsningen kommer Monica hålla en kort workshop i tekniken.

Föreläsningen är i samband med årsmötet för Jönköpings läns hemslöjdsförbund.



Jenaettes bok *Papper och stygn*

Vi sätter ljuset på...



12 februari – 12 mars Bildhuggeri med Elin Juberg

Elin Juberg arbetar som bildhuggare och efter avslutade studier vid Hantverksakademin i Tibro grundades "Ornamentia" 2014. Hon arbetar med traditionellt hantverk i modern design och alltid trä.

Trä är ett fantastiskt material som lever länge. Det går att laga, underhålla, återanvända och givetvis forma till vackra, stilfulla dekorativa ting. Sedan starten har hon arbetat med olika projekt, där hon tillverkat detaljer till möbler i samråd med möbelsnickare, försett webbutiken Gustavian Home med bland annat lampetter, restaurerat och kompletterat äldre skärningar samt utfört en rad olika uppdrag för privatpersoner.

Utöver uppdrag inom bildhuggeri arbetar Elin även med möbelrestaurering, driver butiken Penseln och Järnet i Vadstena, samt jobbar med utbildning och kursverksamhet.

Måndag den 26 februari, kl 17:30-19:30. Karvsnitt, prova på kväll. Då kommer Elin och du får möjlighet att testa tekniken under två timmar. Antalet är begränsat.
Anmäl dig till hemslojd@rjl.se



18 mars – 17 april Ull för livet

Ingen annan fiber är så hållbar, praktisk och finns i ett sådant överflöd som ullen. Genom utställningen ullen för livet vill hemslojdskonsulenter/regionala utvecklare i Sverige visa ullens fördelar och användningsområden.

Ullen i utställningen kommer från svenska får. Garnet är spunnet på svenska småskaliga spinnerier, som i samråd med fårägare och formgivare spunnit garner av olika kvalitet, lämpade för de ändamål de ska användas till.

I Sverige har vi 578 000 får som ger ca 1 000 ton ull per år. Den mesta ullen slängs. All ull lämpar sig inte för textil konfektion, men det kan finnas andra användningsområden. I en gemensam strävan mot ett hållbart samhälle vill vi att fler ska få upp ögonen för den fantastiska ullen!

Utställningen kommer att kompletteras med lokala produkter och producenter.

Tisdagen den 9 april, kl 17:30 Spinncafé, kom och testa att spinna ull! Spinnrock, slända och ull finns!
Anmäl dig gärna till hemslojd@rjl.se



22 april – 21 maj Slöjdklubben i Hemslöjdens Hus

Det har gått 10 år sedan vi satte ljuset på Slöjdklubben förra gången, vilket gör att det är hög tid att göra det igen! Nu är det nya barn som skapar, men upplägget är stort sätt det samma: Slöjdklubben är en klubb för slöjdintresserade 7-14 åringar. Slöjdklubben är rikstäckande men består av lokala klubbar runt om i landet där man träffas och slöjdar. Idag träffas två olika grupper i Hemslöjdens Hus, som ses varannan vecka. De slöjdar i trä och ull, med kniv och nål, ibland inne, ibland ute. Ja, detta och betydligt mera har det blivit.

Tisdagen den 7 maj, kl 16:30 träffas en av Slöjdklubbarna. Du är välkommen att delta och se vad vi gör och kanske upptäcka att detta kan vara något för dig och något barn i din närhet. Kvällen går i täljningens tecken, under ledning av Niclas Flink. Anmäl dig till hemslojd@rjl.se

Välkommen!

Utställningen har inga fasta öppettider utan kan ses när det är aktiviteter i Hemslöjdens Hus. Kontakta utvecklarna: 010-242 59 95, 242 59 96, 242 59 97 eller hemslojd@rjl.se, för att boka tid!

Vad är Skarvsöm?

Skarvsöm är en lappteknik som användes på 1700- och 1800-talet till bland annat bröllopsdynor. Tekniken har en stark koppling till Västbo härad i Jönköpings län och trakterna däromkring. Det finns flera bröllopsdynor från 1700-talet bevarade främst på Jönköpings läns museum men också på Nordiska Museet, Hallands Konstmuseum och Borås Textilmuseum. Det finns även, vad vi vet, några få kuddar bevarade i en del hembygdsgårdar i Jönköpings län. Även dräktväskor till folkdräkt gjordes i tekniken.

Det som särskiljer skarvsöm från annan lappteknik är att man i skarvsöm använder sig av ylletygbitar som sys ihop för hand med en smal tygremsa i avvikande färg emellan. Man syr med förstyggn och när man sedan klipper ner



Vågmönstret som bildas i sömmen mellan de olika yllebitarna som är karaktäristiskt för just skarvsöm



Bröllopsdyna från Västbo härad, med typsiska geometriska mönster

remsan från rätsidan bildas en dekorativ effekt mellan tygbitarna. Man drar åt lite för varje stygn och då bildas en karaktäristisk vågformation som kan upplevas som broderad.

Skarvsömmen är oftast uppbyggd av geometriska former och består historiskt mest av kompassrosor, timglas och kvadrater. En del av de bevarade dynorna är dekorerade med årtal och bruden och brudgummens initialer.

Tekniken ger möjlighet att ta tillvara små tygbitar från kläder eller inredning. I de gamla dynorna har man vissa i fall skarvat de små lapparna för att få ihop mönstret. Tyget var vanligen kläde eller vadmal. Dynorna la man i brudstolen som användes under vigselakten. När bröllopet var överståndet förvarades dynorna i hemmet. De dynor som idag finns i Jönköpings läns museums samling är mestadels från just Västbo härad i Jönköpings län.

Skarvsöm är en teknik som med fördel görs med återbrukat material, dvs man kan använda



Gammal bröllopsdyna från Västbo härad

sig av utslitna plagg för att skapa nya föremål som är både dekorativa och funktionella.

Skarvsömmens karaktäristiska mönsterbilder kan omvandlas i det oändliga och genom att välja olika material och färger så kan man skapa både personliga och unika uttryck. Det är en teknik som är enkel att lära och som borde gå att applicera både bland gamla och unga.

Det finns ett fåtal som kan sy skarvsöm idag, men vi önskar det vore fler och framförallt yngre, så att tekniken får leva vidare.

Är du intresserad av skarvsöm, eller är du redan en mästare på tekniken. På vårt årsmöte den 24 mars kommer författaren till boken Skarvsöm och håller ett föredrag och en workshop i tekniken.

Även stora delar av vårens aktiviteter kommer ha anknytning till Skarvsöm då vi planerar ett större projekt kring tekniken.

Anna Kjellander

Barn och unga

Slöjdklubben

Slöjdklubben är en klubb för slöjdintresserade 7-14 åringar. Slöjdklubben är rikstäckande men består av lokala klubbar runt om i landet där man träffas och slöjdar. Vi träffas på vår- och höstterminen och våra handledare hittar på nya spännande saker att göra. Hos oss kan du utforska slöjdens alla spännande verktyg och material.

Att slöjda med slöjdklubben är att klura ut hur man kan göra saker själv, komma på smarta lösningar på olika problem och träffa andra personer med samma intresse.



Slöjdklubben i Jönköping

Vi har delat gruppen i två, där en grupp träffas tisdagar och andra gruppen onsdagar.

Vårterminen startar 6 och 7 februari och träffas ojämna veckor och sammanlagt sju gånger under våren.

Onsdagsgruppen är full, men det finns platser kvar i tisdagsgruppen. Är du intresserad hör av dig till Filippa Boqvist på filippa.boqvist@rjl.se.

Dag och tid: tisdagar, samt onsdagar, klockan 16.30 - 19.00, 7 ggr varannan vecka.

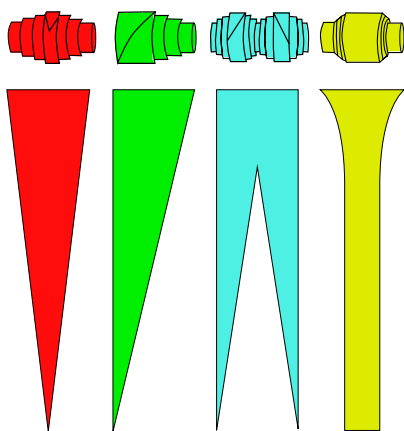
Kostnad: 600 kr per barn.

Plats: Hemslöjdens Hus, Hus B9, Länssjukhuset Ryhov

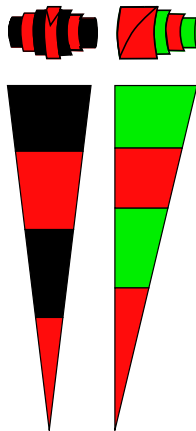
Kontakt: 010-242 59 96 eller filippa.boqvist@rjl.se

Arrangör: Jönköpings läns hemslöjdsförbund och Kulturutveckling - hemslöjd.

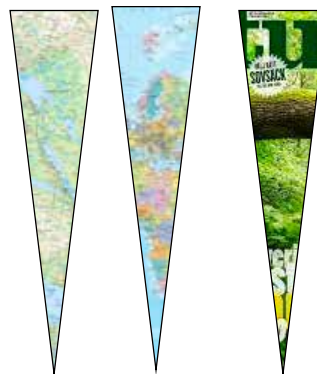
Tips på olika former och färger på papperspärlorna som är beskrivna på sidan 13.



Olika former på de långa trianglarna/remorna ger olika former på pärlorna



Måla trianglarna i olika färger för att få mönstrader pärlor



Använd annat papper till pärlorna. Man kan använda tidningspapper, reklamblad, gamla affischer eller sidor ur gamla kartböcker (köp en bok med fina bilder billigt på en loppis)

...hur man kan variera papperspärlorna...

Gör papperspärlor

Enkla pärlor som du kan göra av papper.
Du behöver:

- ♥ Papper, använd något papper som du har hemma tex reklampapper.
- ♥ Gärna en linjal
- ♥ Penna
- ♥ Sax
- ♥ Lim, gärna skollim eller trälim
- ♥ Tunn pinne som tex tandpetare, tändstick eller grillpinne

Gör så här:

1, Rita upp symmetriska trianglar på ett papper. De ska vara cirka 1–3 centimeter (detta blir pärlans längd) i ena änden och smalna av till en spets i andra. Eller använd en form som visas på sidan 12.



2, Klipp eller skär ut trianglarna.



3, Vik den breda änden på triangeln om tandpetaren och börja rulla upp den så tajt det går



4, Sätt lite lim på pappret här och där så att det inte rullar upp sig. Försök att centrera triangeln så att pärlan blir så symmetrisk som möjligt.



5, Det är svårt i början men man får snart kläm på det. Lossa pärlan genom att vicka den lite och dra ur pinnen.



6, Om man lackar pärlorna blir de hållbarare. Som lack kan man använda skollim utspätt med lite vatten. Blanda på en bit mjölkkartong eller något annat du har hemma. Sätt pärlorna på tandpetare för att kunna lacka runt om.



7, Trä på ett tjockare snöre, ev med en distanspärla i annat material mellan varje papperspärla! Pärlorna på bilden är gjorda av tidningen Turist och sidor ur en kartbok. Kartbokens trianglar var smalare än tidnings-trianglarna.

Lycka till!!



Kurser i Hemslöjdens Hus i Jönköping

Kreativt bokbinderi

med Monica Langwe



Praktisk och teoretisk kurs för de som vill prova på bokbinderi ur en mer kreativ infallsvinkel.

Kursen går ut på att, förutom att göra vackra saker, bygga en plattform som ger dig en metod att kunna arbeta vidare med ditt eget skapande.

Tid: Fredag 15 mars – söndag 17 mars
Fredag kl 17 startar kursen på Jönköpings läns museum,
där vi tar del av föreläsningen
”Bokhantverkets dialogiska egenskaper”.
Lördag och söndag kl 10-16 är vi i Hemslöjdens Hus



Kostnad: 2 250 kr material tillkommer (medlemspris 2 000 kr)

Anmälan via länk: <https://esmaker.net/nx2/s.aspx?id=a9d55d5b8014>
eller QR-koden här brevid.

Kursupplägg

Kursen inleds med en teoretisk del där föredraget ”Bokhantverkets egenskaper, metoder och inspiration” lägger en grund för kursen. Vi tittar närmare på bokens dialogiska egenskaper och på olika metoder som kan hjälpa till att driva en process framåt. Resterande tid arbetar vi praktiskt med följande modeller; Japansk trådhäftning, skårad rygg, Orientalisk häftning och en kassett.

Under kursens gång går vi igenom de olika verktygen och hur de ska användas. Ledaren kommer också att medvetandegöra vikten av materialets olika kvalitéer. En litteraturlista kommer att finnas samt en lista på butiker/leverantörer där ni kan köpa material och verktyg.

Undervisningen går ut på att, förutom att göra vackra saker, bygga en plattform som ger dig en metod att kunna arbeta vidare med ditt eget skapande. Allt material till kursen är förskuret för att ge deltagarna möjlighet att koncentrera sig på sitt eget skapande.

Kursen vänder sig både till dig som är nybörjare och dig som provat på innan.
Läs mer om föreläsningen och Monica Langwe på sidan 9.

Facebook: *monica langwe*,
Instagram: *langwebokbinderi*

Kursen arrangeras av Region Jönköpings län, Jönköpings läns hemslöjdsförbund (JLH) och Hemslöjdens kurser

* Medlem i Jönköpings läns hemslöjdsförbund, Handkraft, Nässjö Slöjdförening eller Slöjdarna i Värnamo kommun får 250 kr rabatt på kurserna

Kurser - övriga platser

Gör en korg – kurs

med Curt Bengtsson



Handvävarna har bjudit in korgmakare Curt Bengtsson till att hålla en kurs i sitt favoritämne: Hedaredskorg! Han har förberett en botten och spån, så att deltagarna kan börja med flätningen direkt. I priset ingår allt material till korgen.

Kurstid: lördag 6 april - söndag 7 april, mellan klockan 9-17

Plats: Hemslöjdens Hus, Jönköping

Kostnad: 1 800 kr, material ingår

Anmälan till: Ing-Brith

0705-36 73 42 och den gäller när 500 kr är insatta på PG 656639-2 . Resterande kursavgift, 1 300 kr betalas före kursstart. Anmälningsavgiften återbetalas inte.

Sista anmälningsdag: 10 mars

Ta med egen mat och fika.

Kursen arrangeras av Handvävare i Jönköpings län. Se

<http://www.riksvav.se/region-handvare-i-jonkopings-lan/>

Kurskväll laga kläder!

med Karin Dreier



Du kommer att lära dig grunder inom textil lagning så att du kan komma igång att fixa iordning det trasiga ärmhållet, den nötta jeansgrenen, stickade tröjan eller i stort sett vad som helst som består av textilt material. Övningsmaterial ingår. Passa även på att ta med något plagg från lagningshögen så finns möjlighet att planera även för den lagningen.

Kurstid: tisdagen 5 mars kl 17.30-20.30

Plats: Thulevägen 2 i Huskvarna

Kostnad: 380 kr inkl övningsmaterial och en lättare måltid

Anmälan till: karin.ane@textilklok.se eller på 073-390 86 16

Sista anmälningsdag: 28 februari

Senare i vår blir det en fortsättningskväll med flera roliga utmaningar och mera finlir inom lagningsvärlden.

Varmt välkommen! /Karin

Karin Falk Dreier Textilkonservering/
Textilklok

Knuten garn

www.knutengarn.se

Du har väl inte missat att det finns flera kurser att gå via Knuten garn. Kolla in på deras hemsida för att få mer info.

Kurser utanför länet:

Slöjdkalendern

Slöjdkalendern är Hemslöjdens egen sökmotor för våra 90 medlemsföreningars slöjdaktiviteter, utställningar, kurser, med mera. Här finns verkligen något för alla: från norr till söder, öst till väst och självklart också digitalt.

www.hemslojden.org/gora-och-besoka/slojdkalendern/

Sätergläntan,

Institutet för slöjd och hantverk:

www.saterglantan.se

Slöjd och Byggnadsvård på Nääs

www.slojdochbyggnadsvard.se

Capellagården, Öland

www.capellagarden.se/kurser/

Handarbetets vänner,

www.handarbetetsvanner.se

Ädelfors folkhögskola

www.adelforskonsferens.nu/kurser/sommarkurser-2024/

Kurser - Åsens by

På Åsens by kan du resa tillbaka till anno 1900 för att uppleva hur livet i en småländsk by kunde vara just då. Här kan du ströva runt på egen hand, bo övernatt eller delta i olika aktiviteter. I handelsboden finns lokala råvaror och hantverk till försäljning och i kaffestugan styrs maten på bordet, precis som förr, av årstid och tillgång

på närodlade råvaror. Under sommarhalvåret betar djur av svenska lantraser i det gamla odlingslandskapet.

Planerade kurser våren 2024

- 24 februari Tova tofflor
- 10 mars Ampelkurs
- 6 april Tova tofflor
- April Ullens väg

- 4-5 maj Lär dig spinna

Samt lördagarna 25/5, 29/6, 27/7, 31/8 och 28/9 Spinnkafé i Svinhuset

Läs mera: <https://asensby.se/saker-att-gora/evenemang/>

Utställningar

Slöjdens hus i Skövde

Skarvsöm*

20 april - 1 juni



Skarvsöm och klackmattor är textila tekniker som tillhör vårt kulturarv. Skarvsöm användes på 1700-talet till dekoration på soldatuniformer, bröllopsdynor och kjolsäckar mm. När man i bondesamhället började smycka sina golv med textilier användes förutom trasmattor klackmattor som syddes av lappar i ylle. Jeanette Rångeby är en månsidig slöjare som under 90-talet upptäckte skarvsömmen via hemslöjdskonsulenterna. Sedan dess har hon fördjupat sig i dessa tekniker hållit kurser och föredrag och skrivit två böcker om skarvsöm.

Slöjdens hus, Skövde är öppet.

Onsdag kl 12-16, Torsdag kl 12-18

Fredag kl 12-16, Lördag kl 10-14

Eksjö museum

Hudnära

18 maj - 15 september



Maja Stjärna är textilkonstnär med fokus på handbroderi. Kroppen är ett återkommande tema. Blommor och växter förekommer ofta som motiv.

Lotte Thoröd Larsen är tatueringsskulptör och illustratör som blandar klassiska tatueringsskulpturmotiv med detaljerade teckningar i svartvitt.

I utställningen Hudnära lyfts kopplingar mellan de två hantverken broderi och tatuering fram.

* Vi kommer åka på en gemensam tågresa till Skövde för att besöka utställningen den 25 maj, se mer info sidan 4.

Virserums konsthall

Vävland

Öppnar 24 februari



Vävstugan är inte bara en plats där vävningen står i centrum utan också samtalet och gemenskapen som gör att olika människor vävs samman. Det är en plats som ger människan möjlighet till att skapa tillsammans. Genom intervjuer och samtal med väverskor runt om i Småland har vi samlat betydelsen av vävstugan för orten de bor på och för människorna som nyttjar den. Den 24 februari öppnar utställningen bjuder in dig som besökare in i en aktiv och levande vävstuga hos oss på Virserums Konsthall.

För mer info se

<https://www.virserumskonsthall.com/>

Hemslöjden i Östergötland

Vad är en marsma?

Pågår till 17 februari



Textilkonstnären Kerstin Sapire har under ett år utvecklat sina personliga gestaltningar om vad en marsma kan vara. Inspiration får hon av intryck och material från när och

fjärran, från förr och i nutid. Återbruk av material finns ofta med i hennes skapande. Kerstin Sapire verkar i Åby utanför Norrköping.

Marsma, maschma eller sypåse, har sitt ursprung i den samiska kulturen, och är en vacker och praktisk förvaring. I utställningen visas Kerstins tolkningar och ögonblick ur skapandeprocessen.

Virserums konsthall

HANTVERKSMÖTEN

Öppnar 24 februari




Projektet och utställningen "Hantverksmöten" är skapat av designern och konsthantverkaren Peter Moëll Dammand tillsammans med den grafiska formgivaren Lars Fuhre och vävstugan i Bredsätra Hembygdsgård på Öland.

Det var i samtalen och mötet mellan Peter och vävarna Eva Jeanson, Inger Pärilsäter och Sonia Larsson från vävstugan i Bredsätra Hembygdsgård som plaggen tog form i och med de olika perspektiven, både kulturellt-, socialt- och generationsöverstigande formades projektet. Grunden i designen är respekten för det vävda tyget.

För mer info se

<https://www.virserumskonsthall.com/>



Upprop Ull

Vill du vara med i utställningen Ull för livet?

18 mars – 17 april 2024 visar vi utställning Ull för livet i Hemslojdens Hus



Utställningen är producerad av hemslojdskonsulenter/regionala utvecklare i Sverige och vi vill visa ullens fördelar och användningsområden. Ullen i utställningen kommer från svenska får.

Garnet är spunnet på svenska småskaliga spinnerier, som i samråd med fårägare och formgivare spunnit garner av olika kvalitet, lämpade för de ändamål de ska användas till. Mycket av den svenska ullen slängs, kanske för att all ull inte lämpar sig för textil konfektion, men det kan finnas andra användningsområden. I en gemensam strävan mot ett hållbart samhälle vill vi att fler ska få upp ögonen för den fantastiska ullen!



Jag vill komplettera utställningen med lokala produkter och producenter.

Är du fårägare eller har du ullprodukter som skulle passa?

Vill du vara med?

kontakta Eva Landén på eva.landén@rjl.se eller 010-242 59 95

ull för livet

småskaligt
inhemskt
ullhantverk

Sveriges
hemslojdskonsulenter/
regionala utvecklare

1 kvm lin

Genom att slå ett slag för linet i synnerhet kan vi öka förståelsen för våra textila material i allmänhet och varför vi behöver ta hand om våra plagg och inredningstextilier. Det kan också medvetandegöra behovet av större hållbarhetsprojekt på linområdet.

Så tänkte vi när vi hakade på projektet 1 kvm lin, året var 2021 och då hade redan Västra Götaland varit i gång i ett år. För allt startade 2020 som ett regionalt projekt med 700 odlare i Västra Götaland, året därpå var det 6 000 odlare från hela Sverige. 2022 blev 1 kvm lin ett projekt där även Norge, Finland, Danmark, Estland och Island deltog och det samarbetet fortsatte under 2023!

Under projektets gång har information samlats på Hemslojdens hemsida www.hemslojden.org, sök på 1 kvm lin. Där hittar du nyhetsbrev som beskriver själva odlingsprocessen och vad du kan använda lin till. Samt filmer som kan



underlätta och förklara beredningsprocessen. Där hittar du också en film som spelades in 2021 och där odlare från Småland och Blekinge medverkar.

Under hösten 2023 bjöd Västra Götaland in till ett webinarium "Flax field of the future" Cultivating connections and sustainability. Då medverkade deltagare från de nordiska hemslojdsorganisatio-

nerna, för att delge sina erfarenheter kring 1 kvm lin, men även talare från Skottland, Nederländerna och Österrike fanns med.

Under innevarande år fortsätter projektet med att dessa kontakter fördjupas. Så håll koll på nedan nämnda hemsida, för där kommer allt att annonseras.

När Hushållningssällskapet hade sin julmarknad, var jag där och gjorde en utställning om lin. Jag hade också lite fröer kvar, som besökare kunde ta för att odla i år. De fröerna tog slut, så då får man anta att intresse att odla fortfarande finns. I skrivande stund funderar jag på fortsättningen. Vad kan vi göra i vårt län för att öka intresset för linet? Det kommer att finnas linfrö, det kommer att anordnas aktiviteter lokalt och på rikspanet och allt kan man följa på www.hemslojden.org

Eva Landén

Nya böcker

Virka för livet

Moa Blomqvist



Moa Blomqvist virkar kläder på sätt du inte har upplevt förut. Själv kallar hon det Fake Knit, fuskstickning, och det är ibland svårt även för ett tränat öga att se att hennes plagg är virkade och inte stickade.

Med gediget kunnande, fantasi, enorm färgglädje och en hälsosam dos nostalgi virkar sig Moa igenom sitt liv i 16 plagg och andra projekt. Bland de självbiografiska mönstren finns tröjan Tall Dark Stranger som är inspirerad av hennes mammas röda brudklänning, löskragen 90s Baby, tröjan The Matriarch som är en hyllning till mormodern som lärde henne virka, balaklavan Let s Boogie som nått miljoner över hela världen, koftan On Brand och den gröna galaklänningen Saccharine.

Hon förmedlar sin kärlek till provlappar och vackra sömmar och ger tips om tvätt och förvaring av virkade plagg.

Låt dig inspireras och hitta ditt eget sätt att skapa. Använd virknål och garn för att berätta din historia.

Anna Bauers mönsterbok

Anna Bauer



I mönsterboken bjuder Anna Bauer på massor av mönster såväl gamla som alldeles nya som du kan sticka, virka, brodera i korsstyggn eller tvistsöm, eller lägga som pärlplattor, med mosaik eller med kakel. Här finns traditionella och välkända mönster, men också nyritade; prydliga och stillsamma sida vid sida med galna och livsbejakande.

Boken är något så ovanligt som en modern märkbok. Märkböcker var häften som gavs ut i Sverige från 1800-talet och framåt, med förslag till broderier som kunde pryda örngott, lakan, handdukar, näsdukar och kläder.

Här har Anna samlat mönsterark med bårder, rapporterade mönster och alfabet från sina tidigare böcker och lagt till massor av nyfunna och nyritade. Läs om hur du kan komponera ihop mönster och hur du bäst färgsätter ditt mönster i stickning så att mönstret framträder tydligt.

Låt dig inspireras och sticka en tröja, lägg mosaik på en bordsskiva och brodera på dina kläder!

Första rotboken

med extra allt
Gunilla Axelsson, Gunnel Eriksson



Första rotboken med extra allt innehåller det som behövs för att lära sig grunderna om rotslöjd. Från rotdragning till färdigt alster.

Mästarslöjdare Gunnel Eriksson från Botsmark visar hur föremål binds och formas och hur olika mönster blir till. Under tiden som boken har växt fram har Gunnel också berättat om sitt liv och vad rotslöjden betytt för henne.


Boken är skriven av Gunilla Axelsson och hon har under ett års tid fått förmånen att få dokumentera detta vackra, långsamma hantverk som Gunnel har arbetat med under större delen av sitt liv.

Alla moment är beskrivna i både text och bild, och de är dessutom filmade. I dessa filmer visar och berättar Gunnel hur hantverket går till. Filmerna är samlade i ett album som man kommer åt via en qr-kod i boken.

Vi vill nu ge fler möjligheten att få lära sig ett fantastiskt hantverk och vi hoppas att ni ska älska det lika mycket som vi gör.

Dekorera ägg

Marie Widén



Sätten att färga och dekorera ägg är många, lite olika från land till land. De flesta har nog som barn målat ägg vid påsk. Men att hantera ett ägg är ett klurigt företag en liten, begränsad yta med en speciell form.

I boken Dekorera ägg får du följa hela processen fram till olika fantasifulla och färgglatt dekorerade ägg. Boken fokuserar främst på påskhögtiden

men kan förstås användas året runt!

I korta texter och med instruktiva bilder presenteras olika tekniker, verktyg som behövs och material till färgning och dekorerings, utan stora kostnader och oftast med det man har till hands hemma i köket. Boken avslutas med en rad tips om annat påskskoj.

Säljes

- 2 st Glimåkra vävstolar 110 cm med grundutrustning
- 1 st Bandvävstol golvmodell
- 1 st Bandvävstol bordsmodell



För information ring 070-811 80 36

Skänkes

Återvinningsmaterial bortskänkes till slöjdare.

- 190 vinkorkar i kork.
- 90 raka spolhylsor i papp.
- 10-15 kilo porslinsbitar till mosaik.
- 30 Halkidikis vackra olivburkar i plåt.
- Ca 100 tomma kaffepaket.
- Diverse vackra trädetaljer från vävredskap mm.
- 15 Vävskedar i trä.



Kontakta: Kerstin Ydreborg, kydreborg@hotmail.com
0737 570280

Upprop slöjdföretagare

Har du ett slöjdföretag eller en slöjdverksamhet som inte bara är på hobbynivå?

Då skulle jag vilja komma i kontakt med dig.

Vi får ibland förfrågningar och tips på utbildningar och stödprogram som skulle kunna var till nytta för den som arbetar med slöjd i företagsform. Det kan handla om allt från "var man kan köpa en särskild produkt" till att "vi har ett utbildnings/stödkoncept som vi vill sprida". Ofta har vi svårt att vidareförmedla denna information, för vi känner inte till alla som skulle kunna var aktuella och intresserade av den.

Vi behöver också få kontakt med flera som kan tänka sig att arbeta som slöjdhandledare. Det kan vara som handledare i slöjdklubben eller på olika event där slöjd visas.

Är du intresserad? Kontakta mig på eva landen@rjl.se

Jag behöver dina kontaktuppgifter och vad du arbetar med.

Eva Landén

Mer fair isle-stickning

Carina Olsson



I Mer fair isle-stickning har Carina Olsson med naturen som färgskala skapat 18 stilsäkra och tidlösa grundmodeller till bland annat tröjor, koftor, mössor, halsdukar och vantar.

Fair isle-stickning är ett hantverk med rötter i Shetlandsöarna som kommit att fascinera och inspirera många stickentusiaster. I Sverige har fler och fler fått upp ögonen för flerfärgsstickningen med mönsterbårder och ullgarn i naturnära färger. Traditionellt används en särskild färgsättning där färgerna blandar sig i bårderna och framträder på nya sätt, samtidigt som mönstren blir tydliga.

Boken innehåller Carinas stilsäkra grundmodeller till bland annat tröjor, koftor, mössor, halsdukar och vantar. Du kan använda dem för att skapa dina egna plagg eller sticka dem med färgsättningen som Carina föreslår. I varje projekt delar Carina med sig av sin arbetsprocess, där hon färgsätter mönster, stickar provlappar och planerar mönstrens placering över plaggen. Här finns inspiration och handfasta tips till den som vill skapa sina egna plagg! Prova färgsättning och mönster i en projektpåse, halsduk eller värmande halskrage, och följ med på en resa till 1920-talets Shetland.

Carina Olsson, textil allkonstnär och kursledare, är en av Sveriges främsta experter på fair isle-stickning. Carina har en unik förmåga att i sina plagg återskapa och fånga naturens färger. Hon har tidigare skrivit boken Fair isle-stickning. Tröjor, mössor och vantar med färger från naturen.

Kransar

Malin Björkholm



Vackra kransar är ett av de mest uppskattade blomsterarbetena och trenden att själv dekorera och skapa är större än någonsin. Här finns kransar inte bara till ytterdörren, utan också som bordsdekorationer, hängande takkronor eller hårkransar till sommarens högtider.

Här finns cirka 40 kransar och blomsterarrangemang som alla klarar att göra, för alla årstider och säsonger. Från den första vårlängtan och spirande grönskan via sommarljus och skördetid till jul och vintervila. Samtliga kransar har tydliga beskrivningar i text och bild, samt fakta om vilka kransmaterial som passar till de olika årstiderna.

Pågående till

◆ 7 februari

UTSTÄLLNING, Vi sätter ljuset på Quilling, med Ingrid Karlsson, Hemslöjdens Hus.

◆ 7 februari

UTSTÄLLNING, Vad är en marsma? Hemslöjden i Östergötland, se sidan 16

◆ 19 februari

UTSTÄLLNING, KOiJ Konsthantverk, Jönköping, Ingbeth Stenvall, textil och Lena Asplund, keramik.

◆ 25 februari

UTSTÄLLNING, Kanon – Välsignelse eller förbannelse? Jönköpings läns museum.

◆ 2 mars

UTSTÄLLNING, Mer Fair Isle-stickning, med Carina Olsson, Hemslöjden i Skåne.

◆ 3 mars

UTSTÄLLNING, EPA-Lovers på Vetlanda museum.

◆ 7 april

UTSTÄLLNING, Lisa Larsson, Vandalorum, Värnamo.

◆ 25 augusti

UTSTÄLLNING, Mönstrade Positioner, Textilmuseet, Borås.

◆ 15 september

UTSTÄLLNING, Låt hundra blommor blomma, Röhsska museet, Göteborg.

Februari

◆ 5 februari

Täcklebo BRODERIAKADEMI träffas i Hemslöjdens Hus, kl 17:30.

◆ 5 februari

BRASAFTON, Handkraft träffas i Slöjdaretorpet för gemenskap och slöjdar tillsammans med egna projekt, kl 18.

◆ 6 februari

SLÖJDKLUBBEN i Hemslöjdens Hus startar, kl 16:30.

◆ 8 februari

MEDLEMSMÖTE, Slöjdare i Värnamo kommun, tova med Doris Johansson, kl 17.

◆ 8 februari

INSPIRATIONSTRÄFF, i Hemslöjdens Hus, tema halsdukar, Handvävarna.

◆ 10 februari

KURS Sy dräkt med Joakim och Ola Depui. *

◆ 12 februari - 12 mars

UTSTÄLLNING, Vi sätter ljuset på Bildhuggeri, med Elin Juberg, Ornamentia, Hemslöjdens Hus.

◆ 13 februari

SPINNCAFÉ i Hemslöjdens Hus, kl 17.30.

◆ 13 februari

BRODERITRÄFF, Nässjö Slöjdförening på Biblioteket Nässjö, kl 16.30–19.

◆ 14 februari

STICK- OCH VIRKKAFÉ i Hemslöjdens Hus, kl 17:30–20:30.

◆ 17 februari

VÄTTERSPEITSEN träffas i Hemslöjdens Hus, kl 10-14.

◆ 20 februari - 11 mars

UTSTÄLLNING, KOiJ Konsthantverk, Jönköping, Gästutställare Josefine Ekvall ”LIKA - OLIKA”.

◆ 21 februari

KULTURFORUM på Spira, Jönköping, kl 13-19, se <https://kulturforum.nu/>

◆ 22 februari

Broderigruppen ROBYGGARNA träffas i Hemslöjdens Hus, kl 17.30.

◆ 24 februari

UTSTÄLLNINGAR öppnar i Virserums konsthall se sidan 16.

◆ 25 februari

ÅRSMÖTE, Nässjö Slöjdare, i SVs lokaler, Bäckgatan 4B, Nässjö, kl 13:30.

◆ 26 februari

PROVA PÅ, Karvsnitt, Hemslöjdens Hus 17:30-19:30. Anmälan.

◆ 27 februari

BRODERITRÄFF, Nässjö Slöjdförening på Biblioteket Nässjö, kl 16.30–19.

◆ 29 februari–2 mars

Handvävarnas RESA till Färfesten i Kil.

Mars

◆ 2 mars

KURS Sy dräkt med Joakim och Ola Depui. *

◆ 4 mars

Täcklebo BRODERIAKADEMI träffas i Hemslöjdens Hus, kl 17:30.

◆ 4 mars

BRASAFTON, Handkraft träffas i Slöjdaretorpet för gemenskap och slöjdar tillsammans med egna projekt, kl 18.

◆ 5 mars

Kurskväll laga kläder! med Karin Dreier se sidan 15

◆ 6 mars

ÅRSMÖTE, Gislaveds slöjdare, Folkets hus, Gislaved, kl 19.

◆ 7 mars

TVÅÄNDSSTICKORNA träffas i Hemslöjdens Hus, kl 17.30–20.30.

◆ 10 mars

Handvävarnas ÅRSMÖTE, i Hemslöjdens Hus, kl 14. Anmälan.

◆ 11 mars

ÅRSMÖTE, Slöjdare i Värnamo kommun, Götavägen 1, kl 16.

◆ **12 mars**

SPINNCAFÉ i Hemslöjdens Hus, kl 17.30.

◆ **12 mars**

BRODERITRÄFF, Nässjö Slöjdförening på Biblioteket Nässjö, kl 16.30–19.

◆ **12 mars - 1 april**

UTSTÄLLNING, KOij Konsthantverk, Jönköping, av medlemmarna, tema PÅSK.

◆ **13 mars**

STICK- OCH VIRKKAFÉ i Hemslöjdens Hus, kl 17.30–20.30, se också sid 9.

◆ **15 mars**

FÖRELÄSNING, Bokhantverkets dialogiska egenskaper, med Monica Langwe, på Jönköpings läns museum, kl 17.

◆ **15 - 17 mars**

KURS, Kreativt bokbinderi, med Monica Langwe, se sid 14. Anmälan.

◆ **18 mars - 17 april**

UTSTÄLLNING, Vi sätter ljuset på Ull för livet, Hemslöjdens Hus.

◆ **21 mars**

Broderigruppen ROBYGGARNA träffas i Hemslöjdens Hus, kl 17.30.

◆ **23 mars**

VÄTTERSPELSEN träffas i Hemslöjdens Hus, kl 10-14.

◆ **23 mars - 19 maj**

LÄNSSALONG 2024 och Ungdomens vårsalong, på Jönköpings läns museum.

◆ **24 mars**

ÅRSMÖTE, Jönköpings läns Hemslöjdsförbund på Spinnat, kl 14, Jeanette Rångeby pratar om Skarvsöm.

◆ **26 mars**

BRODERITRÄFF, Nässjö Slöjdförening på Biblioteket Nässjö, kl 16.30–19.

◆ **30 mars**

HANTVERKSMÄSSA i Gummifabriken, Värnamo, Glada Hantverkare, kl 11-15,

April

◆ **2 - 15 april**

UTSTÄLLNING, KOij Konsthantverk, Jönköping, Kjell Rydholm, trä och Johan Åkesson, gjutjärn.

◆ **4 april**

TVÅÅNDSSTICKORNA träffas i Hemslöjdens Hus, kl 17.30–20.30.

◆ **6-7 april**

Handvävarns KURS, gör en korg. Anmälan.

◆ **8 april**

Täcklebo BRODERIAKADEMI träffas i Hemslöjdens Hus, kl 17:30.

◆ **9 april**

SPINNCAFÉ, i Hemslöjdens Hus, med prova-på för utställningsbesökare, kl 17.30.

◆ **9 april**

BRODERITRÄFF, Nässjö Slöjdförening på Biblioteket Nässjö, kl 16.30–19.

◆ **10 April**

Skarvsömskuddar på Jönköpings läns museum se sidan 4.

◆ **16 april - 6 maj**

UTSTÄLLNING, KOij Konsthantverk, Jönköping, Maarit Kjell, silver och Lena Magnusson, keramik.

◆ **18 april**

Broderigruppen ROBYGGARNA träffas i Hemslöjdens Hus, kl 17.30.

◆ **20 april**

VÄTTERSPELSEN träffas i Hemslöjdens Hus, kl 10-14.

◆ **20 april - 1 juni**

UTSTÄLLNING, Skarvsöm med Jeanette Rångeby, Slöjdens hus, Skövde

◆ **21 april**

ÅRSMÖTE, Handkraft i Slöjdaretorpet, kl 14.

◆ **22 april - 21 maj**

UTSTÄLLNING, Vi sätter ljuset på Slöjdklubben i Hemslöjdens Hus

◆ **23 april**

BRODERITRÄFF, Nässjö Slöjdförening på Biblioteket Nässjö, kl 16.30–19.

◆ **24 april**

STICK- OCH VIRKKAFÉ i Hemslöjdens Hus, kl 17.30–20.30.

◆ **27 april**

WORKSHOP, ”Skarvsöm i modern tappning”, med Birgitta Henriksson, kl 10-14. Anmälan, se sidan 6.

Maj

◆ **2 maj**

TVÅÅNDSSTICKORNA träffas i Hemslöjdens Hus, kl 17.30–20.30.

◆ **4-5 maj**

Väv i solfjäderssked, Handvävarna, i kurslokalen, Huskvarna. Anmälan.

◆ **5 maj**

Bredaryds kulturdag firar 30:e kulturdagen, Glada Hantverkare.

◆ **6 maj**

Täcklebo BRODERIAKADEMI träffas i Hemslöjdens Hus, kl 17:30.

◆ **7 maj**

SLÖJDKLUBBEN, kom och prova på, vi täljer med kniv och yxa, kl 16:30. Anmälan.

◆ **7 - 20 maj**

UTSTÄLLNING, KOij Konsthantverk, Jönköping, Anna-Carin Johansson, silver och Anki Löfstedt, silver.

◆ **14 maj**

SPINNCAFÉ i Hemslöjdens Hus, kl 17.30.

◆ **15 maj**
STICK- OCH VIRKKAFÉ i Hems-löjdens Hus, kl 17.30–20.30.

◆ **18 maj - 15 september**
UTSTÄLLNING, Hudnära, Eksjö museum. Se sidan 16.

◆ **21 maj - 10 juni**
UTSTÄLLNING, KOiJ Konsthant- verk, Jönköping, Susanne Feykens, silver/guld och Nadja Maununen, keramik.

◆ **23 maj**
Broderigruppen ROBYGGARNA träffas i Hemslöjdens Hus, kl 17.30.

◆ **25 maj**
Medlemsresa med tåg till Slöjdens hus i Skövde se sidan 4. Anmälan.

◆ **25 maj**
VÄTTERSPETSEN träffas i Hemslöjdens Hus, kl 10-14.

◆ **25 maj**
Spinnkafé i Svinhuset, Åsens by

◆ **27–28 maj**
Väv i solfjäderssked, Handvävarna, i kurslokalen, Huskvarna. Anmälan.


◆ **30 maj**
Medlemskväll i Värnamo med tema Skarvsöm se sidan 4. Anmälan.

Juni

◆ **3 juni**
Täcklebo BRODERIAKADEMI träf- fas i Hemslöjdens Hus, kl 17:30.

◆ **11 juni - 12 augusti**
UTSTÄLLNING, KOiJ Konsthant- verk, Jönköping, Gemensam sommar- utställning med medlemmarna.

◆ **29 juni**
Spinnkafé i Svinhuset, Åsens by



För mer information ring utvecklarna inom hemslojd 010-242 59 95, 242 59 96, 242 59 97 eller titta på www.rjl.se/hemslojd eller <https://hemslojden.org/forening/jonkopings-lans-hemslojdsforbund/>

*Kursen Sy nytt, sy om, sy klart din folkdräkt med Joakim och Ola Depui, det finns platser kvar till del 2 och 3, så du kan anmäla dig till en eller båda genom att mejla eva.landén@rjl.se du betalar endast för de gånger du nyttjar.

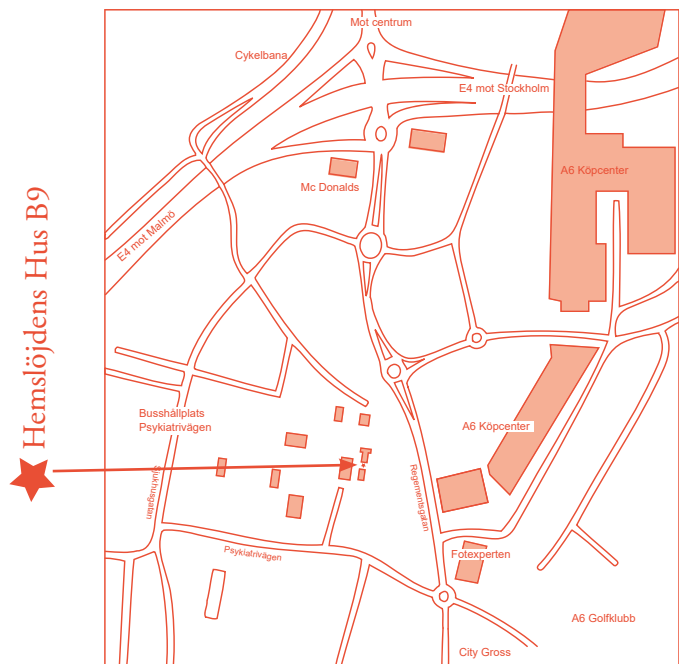
Hitta till Hemslöjdens Hus

Hitta till Hemslöjdens Hus, Hus B9, Läns- sjukhuset Ryhov, Jönköping.

Hemslöjdens Hus ligger på sjukhusområdet Ryhov, husen har nummerbeteckningar som inte hör ihop med gatorna. Närmaste gata är Psykiatrivägen.

Följande bussar trafikerar området: nummer 3, 112, 113, 114, avstigning Ryhov Norra, nummer 4, avstigning Psykiatrivägen, samt buss 500 Ryhov Östra.

Utanför Hemslöjdens Hus finns parkeringsplatser som dagtid är reserverade för personal, men dessa kan vi nyttja kvällar och helger, så där kan du parkera om du kommer med bil.



OM FÖRBUNDET

Om förbundet

Jönköpings läns Hemslöjdsförbund är den samlade hemslöjdsorganisationen i Jönköpings län. Till förbundet finns tre lokala hemslöjdsföreningar knutna. Jönköpings hemslöjdsförbund är anslutet till SHR, Svenska Hemslöjdsföreningarnas Riksförbund.

Vill du bli medlem?

Du som är slöjdintresserad är välkommen som medlem i Jönköpings läns Hemslöjdsförbund då har du möjlighet att delta i slöjdcaféer, inspirationsdagar, resor, föredrag och kurser i olika slöjdtekniker.

Medlemsavgift

För 2024 är medlemsavgiften 220 kronor för vuxen, 50 kronor för ungdom under 26 år och 330 kronor för familj.

Vill du bli medlem i Jönköpings läns Hemslöjdsförbund, gå in på hemslojden.org och fyll i dina uppgifter under fliken bli medlem.

Som medlem får du:

Som medlem får du medlemspris på tidningen Hemslöjd, kurser på Sätergläntan institutet för slöjd och hantverk, Skansens kurser, Hemslöjdsresor och du får Hemslöjdens nyhetsbrev.

Vill du bli medlem i någon av de lokala föreningarna kontakta respektive förening eller gå in på www.hemslojden.org.

Du hittar info om föreningarna här till höger.



Händer nr 1 2024

Jönköpings läns hemslöjdsförbund

Hemslöjdens Hus, Hus B9, Länssjukhuset Ryhov,
551 85 Jönköping

Hemsida www.hemslojden.org

E-post info@jonkoping.hemslojden.org

Ordförande Anna Kjellander, Habo

0733-70 19 18, anna@annakj.se

KASSÖR Lena Carlsson, Värnamo

0708-56 64 29 lenacarlsson007@gmail.com

SEKRETERARE Stina Petersson, Jönköping,

070-360 31 28

ÖVRIGA LEDAMÖTER

(v ordf) Ida Wigrup, Jönköping, 073-664 09 44,
idawigrup@hotmail.com

Therese Damm, Bodafors, 070-695 13 55

(dräkträdsrepr.) Joakin Depui, Hestra, 070-335 63 54

Gabriella Eriksson, Jönköping, 0702-98 89 24

Maria Haneskog, Värnamo, 076-199 12 05

Ankie Lund, Habo, 0705-314 356

Handkraft, Habo

Ordförande Ankie Lund 070-531 43 56,

ankie0121@gmail.com

Nässjö Slöjdförening

Ordförande Therese Damm, Bodafors, 070-695 13 55

dammte@live.se

Slöjdare i Värnamo kommun

Ordförande Eva Törnroth, Bor, 070-741 02 84

evatornroth@gmail.com



Hemslojden

A PP Sverige, Port Payé
PostNord 20728974

Frankeringservice



Avsändare: Kulturutveckling – hemslöjd, Region Jönköpings län,
Hemslöjdens Hus, B9, Länsjulkhuset Ryhov, 551 85 Jönköping

