

Medlemsmöte
med täljning

Hemslöjdens dag
2 september

Lämna in din
sparsamhetslöjd

Papper av svamp

HÄNDER

5/2025

Medlemsblad för Jönköpings läns hemslöjdsförbund
och information från Utvecklarna inom hemslöjd

INNEHÅLL

Inledare	sid 3
Medlemskväll, täljning	sid 4
Sparsamhetsslöjd - inlämning	sid 4
Hemslöjdsdag	sid 5
Medlemsföreningar	sid 6
Kreativa Händer	sid 7
Sparsamhetsslöjd -digital träff	sid 7
Träffar i Hemslöjdens hus	sid 8
Färgat papper av svamp	sid 9
Vi sätter ljuset på	sid 10
Barn och unga	sid 12
Slöjdsidan	sid 13
Kurser	sid 14
Kurser mm	sid 15
Utställningar	sid 16
Nya SHR-ordförande	sid 17
Nya Böcker	sid 18
Övrigt	sid 19
Säljes/Skänkes	sid 19
Kalendarium	sid 20
Silvermedaljör	sid 22
Hitta till Hemslöjdens Hus	sid 22
Om förbundet	sid 23
Adresser och telefonnummer	sid 23

HÄNDER

OMSLAGSBILD

Foto: Anna Kjellander

UTGIVNING

Händer är ett medlemsblad som ges ut fyra gånger om året. Du som är medlem i någon av de till förbundet anslutna slöjdföreningarna får Händer hem i brevlådan. För medlemskap i Jönköpings läns hemslöjdsförbundet, kontakta Eva Landén.

ANNONSER

Privatpersoner som vill sälja material, redskap etc. får annonsera gratis i mån av plats. Vi förbehåller oss rätten att utforma och redigera materialet.

VILL DU BIDRA?

Bidrag till Händer, både text och bild välkomnas och publiceras i mån av plats.

HÄNDER TRYCKS HOS

Arkitektkopia

UPPLAGA:

575 ex

ANSVARIG UTGIVARE:

Anna Kjellander, ordförande i Jönköpings läns hemslöjdsförbundet.

ADRESS: Jönköpings läns

hemslöjdsförbundet
Hemslöjdens Hus, Hus B9
Länssjukhuset Ryhov
551 85 Jönköping

REDAKTÖR

Eva Landén

FORMGIVNING OCH ORIGINAL

Anna Kjellander

NÄSTA NUMMER

Nummer4/2023 utkommer i slutet av november det blir ingen tidning utan ett informationsblad. I februari ser tidningen ut som vanligt igen. Materialet till nr 1/2024 lämnas in till någon av utvecklarna senast 15 januari. Maila gärna.

Kulturutveckling – hemslöjd

Hemslöjdens Hus, Hus B9,
Länssjukhuset Ryhov, 551 85 Jönköping
e-post: hemslojd@rjl.se
hemsida: www.rjl.se/hemslojd



Utvecklare hemslöjd

Niclas Flink 010-242 59 97,
niclas.flink@rjl.se
Eva Landén 010-242 59 95,
eva.landen@rjl.se
Filippa Boqvist 010-242 59 96,
filippa.boqvist@rjl.se

Tankar från kassören

”Bevara – använda – utveckla” är ledord när utvecklare av hemslöjd i olika regioner i Sverige träffas i höst. Jag snappade upp det när styrelsen för Jönköpings läns hemslöjdsförbund hade möte häromdagen, och har tänkt på de orden en del sen dess. På riksnivå inom Hemslöjden har det i år arbetats med det ”immateriella kulturarvet”, ett uttryck som kan skrämja bort vem som helst, men som betyder seder och bruk, traditioner, hantverksskunkaper m. m. Det räcker inte att samla in och bevara saker på museer om ingen längre vet hur de användes.

Jag har under ett långt liv intresserat mig för slöjd och hantverk på hobbynivå. Det är därför inte så underligt att min brorsdotter kontaktar mig och ber om hjälp när hon hittat en konstig grej i en liten låda efter sin farmor. Kunde jag möjligen berätta vad det var och hur den skulle användas? Hon fick svar och också ett recept så hon kunde baka till jul. I lådan låg ett struvjärn, och hon hade ingen aning om vad hon skulle ha det till. Nu är det bevarat, kan användas, och eftersom hon faktiskt inte gillar struvor kan hon nog utveckla receptet efter eget huvud senare.

Otaliga är de kurser jag gått för att lära mig olika hantverk och slöjdarter. Jag hittar ständigt något nytt att lära mig, men uppnår på så vis aldrig någon expertkunskap inom något område. För mitt husbehovsslöjdande räcker det dock gott. Man träffar likasinnade och utvecklas tillsammans, lär av varandra och har roligt. Dock blir det genom åren ganska omfattande samlingar av verktyg, redskap och material som kan vara bra att ha. Som tur är har jag vid varje flytt hamnat i större hem, med mer lagringsutrymmen. Det finns en hel del och det har sparats länge ibland. Förra året broderade jag en nåldyna till en vän med äfsingar efter en halsduksväv från 1987! Jag visste väl att de skulle vara bra att ha någon gång. I höst ordnas i Hemslöjdens Hus i Jönköping en utställning med ”Sparsamhetsslöjd”. Inlämning kommer att ske första veckan i oktober. Mer om det på annan plats i tidningen. Undrar om återbruk av äfsingar kan räknas som sparsamhet?



Nåldyna av äfsingar

Min första kontakt med Hemslöjden var i Visby, där min mamma lämnade in sina broderier som såldes i butiken. Sen blev det Kalmar under den tid då textilkonstnär Raine Navin arbetade på Kalmar Läns Hemslöjd. Hans skyltningar i butiken var uppmärksammade långt utanför slöjdekretsar. Han var en tidig gerillastickare med skyltfönstret som arena. Bruna, stickade köttbullar i stekpanna, stickade vinterdäck till cykeln – hans fantasi var oslagbar. Du har kanske sett hans affischer med ”Vardagspoesi”, som finns i nyproduktion.

Som nyinflyttad i Värnamo blev det viktigt att hitta nya vänner och roliga sammanhang att verka i. Det var bl.a. Slöjdarna som välkomnade mig och gav mig uppdraget som kassör. Samma roll har jag fått i Hemslöjdsförbundet i Jönköping, ett hedersamt uppdrag som ger mig en plats i en inspirerande och kreativ styrelse. Titta noga i tidningen idag, för det händer mycket i höst som blir spännande. Själv ska jag gå vävkurs i Värnamo, kanske lite keramik. Det blir faktiskt tredje rundan i livet med både väv och lera. Sen har jag hört att det finns planer på kurser i Hemslöjdens regi: Materiallära, näver och kanske bokbinderi. Det finns mycket kvar att lära. Vi kanske ses på medlemskväll den 18 september. Då ska vi tälja!

Lena Carlsson

kassör i Jönköpings Läns Hemslöjdsförbund
samt i Slöjdarna i Värnamo

Jönköpings läns hemslojdsförbund bjuder in till

Medlemskväll i knivens tecken!

18 september kl 18.00-20.00

Plats: Hemslojdens Hus

Denna kvällen ses vi för att tälja tillsammans under ledning av Niclas Flink.

Att tälja är både utmanade och rogivande. Att tälja tillsammans är ännu bättre. Hoppas att du kommer för att antingen testa på, fördjupa dina kunskaper eller bara umgås.

Material finns på plats och du behöver inga förkunskaper. Vill du använda din egen kniv så tar du med den.

Vi bjuder på kaffe, te och macka.

Anmälan till info@jonkoping.hemslojden.org, begränsat antal platser.



Varmt välkommen med din anmälan!

Sparsamhetsslöjd

Inlämning till utställning

Den 16 oktober – 3 november 2023 kommer utställningen "Vi sätter ljuset på..." handla om sparsamhetsslöjd.

Du har säkert ett föremål som på något sätt faller inom sparsamhetsslöjd. Något sparat, omgjort, använt... , ja vad nu sparsamhets slöjd är.

Vi söker dig och ditt föremål: Vi vill göra en utställning om just sparsamhetsslöjd för att se vad ordet betyder för fler. Föremålet behöver inte vara nygjort, inte heller gammalt, det kan vara ärvt, fått, köpt, omgjort eller gjort i går. Det enda vi vill är att du kan motivera varför det är sparsamhetsslöjd.

Vem får lämna in?

Alla som har något som de tycker passar in under begreppet Sparsamhetsslöjd.

Har du ett föremål som du vill lämna in?

I så fall, skriv en kort motivering till varför just det föremålet är sparsamhetsslöjd. Några meningar räcker. Maila sedan dem till eva.landen@rjl.se och lämna in föremålet på Hemslojdens Hus någon av tiderna nedan.

Plats: Hemslojdens Hus

Tid: 18 september 18-20 (under medlemsmötet) eller 3 oktober mellan 18-20.

Läs mer om utställningen på sidan 11. Vill du läsa mer om sparsamhetsslöjd se Händer nr 1, 2023 eller läs på vår hemsida, www.hemslojden.org/forening/jonkopingens-lans-hemslojdsforbund/

Varmt välkommen att lämna in!

Välkommen att fira

Hemslöjdens dag!

Den 2 september är det Hemslöjdens dag! Hemslöjdsföreningar över hela landet bjuder in dig och alla du känner att prova på slöjd och hantverk! I länet firar vi på tre platser.

Habo:

Utanför biblioteket i kl 10-13.

Handkraft är på plats och du kan du prova på att göra **bärkronor** av nypon o rönnbär, testa att **tova**, samt göra **garnbollar**. Material finns på plats, du behöver inga förkunskaper och du kan komma och gå när du vill.



Jönköping:

I eller utanför Hemslöjdens Hus mellan 12-15.

Här kan du prova på **Ekotryck** eller **Kumihimo**, japanska snoddar som man gör med hjälp av en pappskiva.

Ekotryck är att göra tryck med växter på textil genom att rulla in blad i tyget och sedan lägga det i ett varmt bad. Under tiden tryckningen pågår kan du gå en **tipspromenad**. Klarar du slöjdfrågorna i rundan finns det fina slöjdböcker som vinst.

Material till aktiviteterna finns på plats, du behöver inga förkunskaper och du kan komma och gå när du vill.

Det finns också möjlighet att se **utställningen Vi sätter ljuset på: Naturens som färg** se sidan 10.



Värnamo:

I marknadsstugan i Apladalen kl 12-15.

Här hittar man Slöjdarna i Värnamo kommun som dukar upp diverse **prova-på-aktiviteter** med slöjdanknytning.

Familjevänliga aktiviteter. Material till aktiviteterna finns på plats, du behöver inga förkunskaper och du kan komma och gå när du vill.



Välkomna!

Handakraft

Lokal: Slöjdartorpet,
Munkaskogsvägen 5, Habo

Hemslöjdens dag

Lördagen den 2 september

Handakraft är på plats utanför biblioteket, kl 10-13, för att visa och låta besökare prova på att göra bärkronor av nypon o rönnbär, tova, samt göra garnbollar.

Brasafon i Slöjdartorpet

Tre måndagar; 11 september, 9 oktober, 6 november kl 18.

Träffar för slöjdgemenskap och fika. Ingen föranmälan behövs. Ta med vänner och bekanta, samt eget fika. Kaffe står föreningen för.

Konstfesten på Spinnet

30 september - 8 oktober

Handakraft deltar och vill du som medlem vara med och ställa ut är det inlämning på Slöjdartorpet den 11 september kl 18-20 eller hör av dig till Ankie om du vill lämna vid någon annan tid.

Workshop Ljusstöpning

Lördagen den 21 oktober

Start kl 10, sen håller vi på tills vi blir klara. Ta med eget fika. Kaffe finns.

kostnad 50:-. Anmälan till *Anna-Lena* 073-685 98 93 senast 15 oktober

Julskyltning

3 december

Handakraft är på plats inne på biblioteket. Lotteriförsäljning. Vill du skänka lotterivinster, lämnas de den 11 september på Slöjdartorpet 18-20 eller kontakta Anna-Lena eller Ankie.

Ordförande och kontaktperson:

Ankie Lund 070-531 43 56,
ankie0121@gmail.com



Nässjö Slöjdförening

Broderiträffarna för hösten startar 12 september, på Stadsbiblioteket i Nässjö.

Träffarna fortsätter varannan tisdag ojämnta veckor, kl 16:30 – 19, sammanlagt 7 gånger.

Höstens tema: Brodera på växtfärgat / mönstrat tyg.

Kontaktperson:

Ann Lindqvist, 070-356 74 32,
ann55lin@gmail.com

Hemslöjdens dag

Lördagen den 2 september

Besök i Hemslöjdens Hus där vi deltar i aktiviteterna i utställningen Vi sätter ljuset på Naturen som färg med Anna Kjellander

Bivaxdukar och bivaxsalva

Måndagen den 11 september, kl 17 – 20 i Studieförbundet Vuxenskolans lokaler, Bäckgatan 4B, Nässjö.

Rickard Gustafsson visar hur man gör. Kostnad 50 kr + material, betalas på plats. Anmälan till *Therese Damm*, på sms 070-695 13 55, senast 7 september.

Om du har, ta gärna med dig tunt tvättat bomullstyg och ett strykjärn som du inte är rädd om. Övrigt material finns på plats.

Binda höstkransar

Lördagen den 28 oktober, kl 14-17 på Kulturgatan, Bodafors

Anmäl dig till *Therese Damm*, på sms 070-695 13 55, senast 21 oktober.

På föreningens Facebook sida, sök på Nässjö Slöjdförening, kan du hålla dig uppdaterad om alla aktiviteter.

Föreningens verksamhet sker i samarbete med Studieförbundet Vuxenskolan.

Ordförande och kontaktperson:

Therese Damm 070-695 13 55,
dammte@live.se

Slöjdarna i Värnamo kommun

Hemslöjdens dag

Lördagen den 2 september

Mellan 12 och 15 kan man titta in i marknadsstugan i Apladalen. Där finns diverse prova-på-aktiviteter med slöjdanknytning. Familjevänliga aktiviteter!

Föreningen planerar ett antal resor under hösten:

7 september

besöker vi utställningarna Brodera livet och Träart på Kulturgatan i Bodafors.

11 september

har vi medlemsmöte på Vandalorum, med besök på utställningarna där om Lisa Larsson och lapp-täcken.

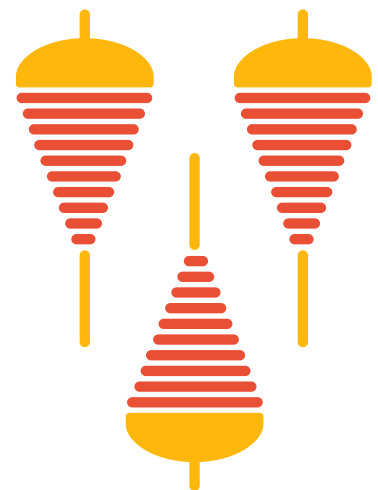
21 september går färden till Rydals museum och utställning Lin on me.

Julmarknad i Voxtorp

25 - 26 november

Föreningens verksamhet sker i samverkan med Studieförbundet Vuxenskolan.

Kontaktperson: *Maria Haneskog*, 076-119 12 05, *bernskog@outlook.com*



Kreativa Händer

Är du intresserad av slöjd, hantverk eller DIY?

Vill du träffa andra med samma intressen och lära dig nya material och tekniker? Då är kreativa händer något för dig!



Skapa egna alster i en kreativ miljö med handledare som har hållbarhetsperspektiv. Med flera träffar per termin bjuder vi in dig till kreativa workshops med olika teman. Alla är välkomna oavsett kunskapsnivå och allt material finns på plats i verkstäderna. Vi skapar under 2,5 timmar med paus, ta med fika eller köp på plats.

Plats: Jönköpings läns museum, Dag Hammarskjölds plats 2, Jönköping

Träffen startar 17:30. Här kommer höstens program:

- 4 oktober - **Binda kransar**
- 1 november - **Grafik**
- 6 december - **Plåtslöjd**

Du hittar mera information på Jönköpings läns museums hemsida, sök på Kreativa händer

Anmälan görs till museet: <https://jonkopingslansmuseum.se/bokning/>

Kreativa händer görs i samverkan mellan Jönköpings läns museum och Hemslöjden, Region Jönköpings län.

Sparsamhetsslöjd

Digital träff inför utställning

Onsdagen den 6:e september ses vi för att reda ut bereppet sparsamhetsslöjd. Har du funderingar kring ordet? Vad står det för för dig. Vad får du för känslor och vad ligger det för värderingar i ordet?

Bakgrunden till ordet kommer från att vi i styrelsen grävde i våra småländska hemslöjdsrötter hittade vi ett nytt ord. Ett nytt ord med ett gammalt tänk. Ordet är "Sparsamhetsslöjd" och hade inte då en enda träff på Google.

Sparsamhetsslöjd är ett intressant ord och för den som slöjdar är kombinationen hemslöjd och sparsamhet definitivt något som hör ihop. Vi är många som redan håller på med detta, att sparsamhetsslöjda, utan att veta om det. För vi vet inte vad ordet betyder. Vi vet heller inte vem som är sparsamhetsslöjdare. Är en hemslöjdare det samma som en sparsamhetsslöjdare?

I tider när vi bör minska vår konsumtion av både energi och material, så är sparsamma något som vi alla bör vara. För vår planet och om varandra och vår tid. Att vara sparsam är INTE detsamma som att vara snål, något som vi i Småland ju ofta beskylls vara.

Sparsamhetsslöjd kan också innefatta sparade föremål och sparad kunskap som kan ge både inspiration och förmåga att göra. Kulturhistoriska föremål som gjorda med ett urgammalt tänk kan idag hjälpa oss att tänka nytt i vårt nutida sammanhang. Då fanns det begränsningar för de som slöjdade och även idag har vi alla begränsningar på något sätt antingen det gäller ekonomiska eller fysiska förutsättningar

Är du en sparsamhetsslöjdare? Vad ordet kan ha för betydelse och hur det kan komma till uttryck vill vi ta reda på?

Vi börjar med en diskussion denna kväll och sedan en utställning med det som olika personer lämnar in med en motivering till utställningen "Vi sätter ljuset på Sparsamhetsslöjd" se sidan 11.

Plats och tid: Zoom 6 september kl 18.30

Anmälan till: info@jonkoping.hemslojden.org. Du får ett mail med länken senast dagen innan mötet.

Varmt välkomna!



Handvävare i Jönköpings län

11 september

Jenny Nordmark informerar om ett vävprojekt i Jönköping, kl 18

4 oktober

Väva karottunderlägg med Ann-Mari, kl 17:30

Anmälan senast 1 oktober till kursledaren 0738-332222

7 oktober

Linberedning på Konstfesten, Spinet, Habo, kl 14. Iréne Gellerbrant visar.

14 november

Väv småfigurer till julgranen med AnnMari, kl 17:30

Anmälan 10 november till kursledaren 0738-332222

Ordförande: *Ing-Brith Jonsson*
0705-36 73 42

<http://www.riksvav.se/region-handvavare-i-jonkopings-lan/>

Robyggarna

Vi träffas en torsdag i månaden i Hemslöjdens Hus kl. 17.30. Ta med din sykorg. Vi broderar fritt och inspireras av varandra.

- 21 september
- 19 oktober
- 23 november

Kontaktperson: *Carina Rudholm*,
070-205 16 32,
carina.rudholm@telia.com



Spinncafé

Vi träffas i Hemslöjdens Hus en tisdagskväll i månaden, kl. 17.30 och spinner tillsammans!

Kom och ta med din spinnrock. Om du inte har någon spinnrock, finns det att låna, hör av dig till Hemslöjdens Hus, 010-242 59 95. Via facebookgruppen Junespinnare kan du hålla dig uppdaterad om ändringar i programmet.

- 19 september
- 17 oktober
- 28 november


Kontaktpersoner: *Anette Rydell*
070-568 84 17,
anetterydell123@gmail.com och
Annbritt Holmkvist 072-527 10 06,
annbritt.holmkvist@gmail.com

Stick- och virkkafé

Vi träffas i Hemslöjdens Hus onsdagskvällar kl. 17.30- 20.30, för att sticka och virka tillsammans, där varje tillfälle har ett tema. Har du något du vill lära dig, berätta det så kan vi visa varandra och behöver vi ta in externa krafter, så gör vi det. Kom och var med och utforma vårt onsdagskafé! Träffarna kostar ingenting. Ingen föränmälan krävs! Fika till självkostnadspris!

- 20 september
- 18 oktober
- 15 november
- 29 november

Kontaktperson: *Eva Landén*
010-242 59 95, eva.landen@rjl.se



Tvåändsstickorna

Vi träffas i Hemslöjdens Hus, första torsdagen i månaden, kl. 17.30–20.30. Du som kan tvåändsstickning hjälpligt och har lust att haka på är välkommen. Fika till självkostnadspris!

- 7 september
- 5 oktober
- 2 november
- 7 december

Kontaktperson: *Eva Landén*
010-242 59 95, eva.landen@rjl.se

Täcklebo Broderiakademi

Vi träffas måndagar kl 17:30 i Hemslöjdens Hus. Ta med eget fikabröd, kaffe och te finns.

Verksamheten sker i samarbete med Studieförbundet.

- 4 september
- 2 oktober
- 6 november
- 4 december

Täcklebo Broderiakademi ställer ut fria broderier i Huskvarna bibliotek under oktober månad.

Kontaktperson:
Carina Rudholm, 070-205 16 32,
carina.rudholm@telia.com

Vätterspetsen

Vi träffas i Hemslöjdens Hus på lördagar kl. 10-14. Även du som inte knypplat på länge eller inte är så van kan komma och dela vår gemenskap. Det finns vana knypplare som gärna hjälper dig. Ta med eget fika!

- 23 september
- 28 oktober
- 25 november

Kontaktperson: *Helen Karlsson*
070-275 90 90,
helen.ksson@gmail.com

Färgat papper av svamp

Svamp är otroligt hett just nu. Inte bara för att vi är inne i svamp-säsongen utan också för att intresset för svampar och vad de kan användas till ökar. Lyssna på professorn och mykologen Hanna Johannessons sommarprat nu i augusti, så får du veta ännu mer om svampar och vad de kan hjälpa oss med respektive hur de kan skada oss.



Papper av björkticka, färgat med andra svampar

Men kan man använda svamp till att slöjda med? Ja, absolut.

Bland svamparna hittar du jättebra färggivare som kan ge alla regnbågens färger på både textil och trä. Fnösktickans fnöske kan bankas till ett textilliknande material.

Dessutom kan du göra papper av svampar. Papper som inte innehåller något annat än just svamp. Även färgat papper som inte innehåller något annat än svamp kan man göra helt själv.

För att lära mig mer om denna konst hörde jag av mig till Liza Johansson. Liza är konstnär och svampkonsultent, precis som jag. Hon har experimenterat under många år med svamp till både papper och pigment. Sina erfarenheter har hon samlat i en bok som heter *Pigment & papper av svamp*.

Liza är en otroligt generös person och jag blev inbjuden att komma till hennes hem i Dalsland och göra svamp-papper tillsammans med henne. Vilken lyx! Att få ta del av en kunnig persons erfarenheter är fantastiskt och att göra tillsammans är det bästa sättet för mig att lära mig. Så jag blev otroligt glad över att Liza så frikostigt delade med sig av både kunskap och erfarenheter.

Vi stod i Lizas trädgård en varm dag i juni och mixade björkticka för att få den till en lagom konsistens som fungerade till pappret vi skulle göra. Svamppapper görs på ungefär samma sätt som "vanligt" papper. Man gör en massa som man sedan fångar upp på en ram med finmaskigt nät och däckel.



Liza visar hur man gör

Det såg så enkelt ut när hon visade, Liza, men efter några försök så fick även jag in tekniken och högen med blöta papper varvade med bitar av gamla lakan och tidningar växte. Medan pappret är blött ser det mycket mörkare ut, men så fort de har torkat får det en ljusare nyans.

Björktickans papper är vitt precis som vilket blekt papper som helst. För att få färg så mixade vi i rödskivig kanel-spindling som jag hade med



Mitt första pappersförsök

hemifrån. Skivlingens röda färg gav pappret en rosa nyans och genom att justera mängden spindling mot mängden björkticka så kunde vi justera nyansen. Alla pappren vi gjorde hade just björkticka som bas med olika färggivare för de olika färgerna.

Man kan göra papper av många olika svampar. Hos Liza fick jag ta del av hennes samling av olika prover. Vilken skatt. I hennes fönster står burkar med färgprover där hon testat färgäktighet på pigment från svampar.

Jag vände hemåt med huvudet full av ny kunskap och inspiration och håller just nu på och samlar svamp och gör papper för att slutföra mitt projekt Färgat svamppapper som ska vara klart i mitten av oktober. Torkvädret är inte riktigt detsamma som det var i juni, men med inspirationen från Liza och brasan tänd så kommer det nog att gå vägen även på egen hand.

Lizas bok är tyvärr slutsåld och mycket svår att få tag på, men jag vet att hon jobbar på en uppdaterad version som dessutom översätts till engelska. Den ska bli spännande att sätta tänderna i när den kommer.

Anna Kjellander

Projektet "Färgat svamppapper" görs med stöd av Nämnden för Hemslöjdsfrågor

Vi sätter ljuset på...



15 augusti - 7 september 2023

Naturen som färg - material, form och inspiration

Naturen är inte bara en färg, ett material eller en form. I vår omgivning finns massor med inspiration, färggivare och material som man genom olika tekniker kan färgsätta eller skapa mönster med.

Anna Kjellander är slöjdande industridesigner med ett stort textilt, miljö och naturintresse. Färger i och från naturen ger henne inspiration och naturen är en oändelig källa till både färger, former och material. Material i form av pigment som hon dels färgar mina garner med och dels trycker på textil och papper med. Former dels i form av mönsterinspiration till stickade mönster och dels på det som hon trycker. Och färgen finns med överallt.

Anna plockade sin första färgsvamp vid 8-års ålder och har sedan dess lärt sig massor om både svampar, växter och färger. Det som fascinerar henne är oförutsägbarheten och hur man kan tygla den. Anna är även utbildad svampkonsulent. Skogen och naturen har alltid varit hennes lekplats och nyfikenheten på vad den kan ge dör aldrig.

OBS: Kort tid kvar på utställningen!

Hemslöjdens dag, 2 september, och Södra Vätterbygdens konstrunda, 2-3 september, är utställningen öppen 11-17 både lördag och söndag.



11 september - 8 oktober 2023

VIRKA RUTOR - till plädar, kläder, väskor, mattor och mycket mer

En ruta är ett litet virkprojekt, lätt att ha med sig och mycket användbar. När du sätter ihop flera och bildar rapporter uppstår magi. Du kan virka vad som helst i rutor! Rutor kan vara något för nybörjaren, men också bli ett mästarpöv.

Maria Gullberg är verksam inom virkning som formgivare och inspiratör med både kurser och utställningar. Hon är utbildad på Konstfack och har under mer än 30 år förnyat virkningen i Sverige.

Hon har utvecklat en rad nya tekniker och har experimenterat fram nya och spännande strukturer och mönster, ofta i ett stramt grafiskt formspråk. År 2019 tilldelades hon Barbro Wingstrands stipendium för sitt mångåriga arbete med att utforska och förnya virkningen. Maria har gett ut flera böcker om virkning.

Under utställningstiden kommer även en kurs i virkning med Maria att genomföras. Den är fulltecknad, men Maria kommer tillbaka i februari för ytterligare en kurs, se sidan 14.

Mer om Maria kan du läsa här:
Instagram [@maria_gullberg](https://www.instagram.com/maria_gullberg)



16 oktober - 3 oktober 2023

Sparsamhetsslöjd - vad är det för dig?

Inlämning se sidan 4!

Sparsamhetsslöjd, ett nytt gammalt tänk. När vi grävde i våra småländska hemslöjdsrötter hittade vi ett nytt ord. Ett nytt ord med ett gammalt tänk. Ordet är "Sparsamhetsslöjd" och hade inte en enda träff på Google.

Sparsamhetsslöjd är ett intressant ord och för den som slöjdar är kombinationen hemslöjd och sparsamhet definitivt något som hör ihop. Därför är vi många som redan håller på med detta, att sparsamhetsslöjda, utan att veta om det. För vi vet inte vad ordet betyder. Vi vet heller inte vem som är sparsamhetsslöjdare. Är en hemslöjdare det samma som en sparsamhetsslöjdare? Detta ville vi ta reda på.

Till denna utställningen har de som vill fått lämna in föremål som de tycker är sparsamhetsslöjd tillsammans med en motivering varför det faller inom ramen för sparsamhetsslöjd.

Innan utställningen, den 6 september finns det tillfälle för diskussion kring ordet. Då ses vi digitalt. Är du intresserad av att delta, maila info@jonkoping.hemslojden.org så får du en länk till mötet. Se sidan 4. Du kan också läsa mer om ordet sparsamhetsslöjd i Händer nr 1, 2023.



20 november - 15 december

En Nordisk Stickklassiker

Deltagarna i stick- och virkkaféerna på Hemslojdens Hus har under ett drygt år fördjupat sig i lite olika textila tekniker. De har bland annat varit på Jönköpings läns museum och sett på stickade plagg ur samlingarna. Olika stickade tekniker har testats, det har virkats, men även nålbindning har stått på programmet. Deltagarna har också fått testa hur man kan dekorera med broderier, samt hur man klipper man upp en stickad tröja för att göra en kofta av den.

Inspirationen har hämtats från projektet En svensk stickklassiker, som Karin Kahnlund och Evelin Skeppström genomfört med ett 30-tal stickare, som alla fördjupat sig i samma fyra delmoment av traditionell stickning. Initiativtagarna har i sin tur har hämtat inspirationen från sportvärlden där man under ett år kan genomföra en klassiker på skidor och cykel, i vatten och till fots!

En nordisk stickklassiker är inte lika strikt reglerad. Gruppens deltagare får jobba hur mycket eller hur lite de vill med temat, bara det är roligt att göra och att man lär sig något på vägen. Nu äntligen får vi se vad det har blivit!

Extra stickkafé den 29 november, välkommen att delta. se sidan 8.

Utställningen har inga fasta öppettider utan kan ses när det är aktiviteter i Hemslojdens Hus.
Kontakta utvecklarna: 010-242 59 95, 242 59 96, 242 59 97 eller hemslojd@rjl.se, för att boka tid!

Barn och unga

Slöjdklubben

Slöjdklubben är en klubb för slöjdintresserade 7-14 åringar. Slöjdklubben är rikstäckande men består av lokala klubbar runt om i landet där man träffas och slöjdar.

Slöjdklubben i Jönköping

Gruppen är nu så stor att den delats i två, så en grupp träffas tisdagar och andra gruppen onsdagar, med start 12 och 13 september. Grupperna träffas ojämna veckor och sammanlagt sju gånger under hösten. Onsdagsgruppen är full, men det finns platser kvar i tisdagsgruppen. Är du intresserad hör av dig på filippa.boqvist@rjl.se.

Dag och tid: tisdagar, samt onsdagar klockan 16.30–19.00, 7 ggr varannan vecka.

Kostnad: 600 kr per barn.

Plats: Hemslöjdens Hus, Hus B9, Länssjukhuset Ryhov

Kontakt: 010-242 59 96 eller filippa.boqvist@rjl.se

Arrangör: Jönköpings läns hemslöjdsförbund och Kulturutveckling – hemslöjd.

Slöjdklubben i Habo

Hör av dig till Anna Kjellander, anna@annakj.se vid intresse för mer information.



Feriepraktik i Hemslöjdens Hus och utställningen Formstark på Jönköpings läns museum

Den 19-22 juni anordnade Region Jönköpings län feriepraktik och i Hemslöjdens Hus blev inriktningen att utbilda slöjdhandledare. Deltagarna fick utveckla sina kunskaper i trä, textil och pappersslöjd. Feriepraktikanterna fick även lära sig mer om att använda kreativt tänkande i sina processer och de gick även en förstahjälpen utbildning.

Den 16 september, kl 13, är det vernissage på Jönköpings museum. Då visar alla feriepraktikanter upp vad de gjort på sina feriepraktikplatser. Förutom slöjdföremål från Hemslöjden, visas filmer som gjorts av feriepraktikanterna på Film och Dans, samt olika verk av konst från deltagarna på Jönköpings läns museum. Utställningen heter Formstark.



Fläta en Kumihimo...

Snoddar kan man göra på massor av olika sätt. Detta sätt att fläta snoddar kommer ursprungligen från Japan och när du har tränat några gånger kan du skapa olika mönster på dina snoddar. Här är instruktion till den varianten som är bra att börja med, den enklaste med bara sju trådar. Blir du fast, så finns hur många varianter som helst bara en sökning bort under ordet Kumihimo.

Du behöver:

- ♥ En bit kartong
- ♥ Gärna något runt som mall
- ♥ Penna
- ♥ Sax
- ♥ Garn i de färger du vill ha. Ett tunnare garn ger en tunnare snodd och tar längre tid än ett grövre garn.

Gör så här:

Börja med att rita en cirkel på en kartongbit. Klipp 8 små hack med jämna mellanrum i kanten, se skissen i grått.

Gör också ett hål i mitten av cirkeln. Välj 7 trådar, i samma eller olika färg. Knyt ihop trådarna i ena änden med en knut och trä trådarna i de små hacken. Knuten ska vara på baksidan av kartongbiten, det är där den färdiga snodden bildas.



1. Lägg plattan framför dig.
Det tomma hacket ska vara "klockan 6"
- det vill säga ner mot dig.



2. Ta tråden som är tre steg till höger om det tomma hacket och flytta ner den.



3. Vrid plattan så att det tomma hacket kommer "klockan 6".



4. Ta tråden som är tre steg till höger om det tomma hacket och flytta ner den.



5. Upprepa steg 3 och 4 tills snodden är så lång som du vill ha den. Dra ibland lite försiktigt i knuten så att snodden kommer ut på baksidan.



Kurser i Hemslöjdens Hus

Tälja med kniv och yxa, med Anders Isgren



Kursen ger fördjupade kunskaper i täljteknik och materialkunskaper för den som redan täljt lite grann, kanske mer än så eller ganska mycket. Kursen ger också tips till den som vill lära andra tälja.

Anders Isgren har arbetat med trä på olika sätt under hela sitt yrkesliv. Han är utbildad möbelsnickare på Carl Malmstens skola och som hemslöjds-konsulent på Handarbetets vänner skola i Stockholm. Anders har drivit eget snickeri, arbetat som konsulent i Kalmar och Uppsala och är mycket van utbildare och kursledare.

Tid: 9–10 september, kl 10-17

Plats: Hemslöjdens Hus, Länssjukhuset Ryhov, Jönköping

Kursavgift: 1750 kr*, kursen faktureras i efterhand

Anmälan: görs via QR-koden här nedan eller via denna länk:
<https://esmaker.net/nx2/s.aspx?id=43accbcd08f2>



Virka rutor till pläddar, kläder, väskor, mattor och mycket mer

med Maria Gullberg



En ruta är ett litet virkprojekt, lätt att ha med sig och mycket användbar. När du sätter ihop flera och bildar rapporter uppstår magi. Du kan virka vad som helst i rutor! Rutor kan vara något för nybörjaren, men också bli ett mästarpöv.

Under kursen får du lära dig att virka olika typer av rutor, allt från den klassiska mormorsrutan - i min alldeles egna tolkning - till mer avancerade rutor i till exempel mosaikvirkning. Här finns rutor att virka som du aldrig har sett maken till! Alla kan sättas ihop för att skapa olika mönster. Du kan virka efter färdiga beskrivningar men du kan också skapa fritt med de olika basdelarna och välja dina egna färger. Vi går igenom hur du monterar och hur du fogar ihop dina rutor för att arbetet ska bli vackert. Hur man använder olika färger för att få ett önskat uttryck tar vi också upp under kursen.

Maria Gullberg är verksam inom virkning som formgivare och inspiratör med både kurser och utställningar. Hon är utbildad på Konstfack och har under mer än 30 år förnyat virkningen i Sverige. Hon har utvecklat en rad nya tekniker och har experimenterat fram nya och spännande strukturer och mönster, ofta i ett stramt grafiskt formspråk. År 2019 tilldelades hon Barbro Wingstrands stipendium för sitt mångåriga arbete med att utforska och förnya virkningen. Maria har gett ut flera böcker om virkning.

Mer om Maria kan du läsa här:
Instagram [@maria_gullberg](https://www.instagram.com/maria_gullberg)

Maria kommer hålla två kurser i Hemslöjdens hus. Den första är redan den 7-8 oktober och är fulltecknad sedan länge.

Då den kursen så snabbt blev fulltecknad har vi satt in ytterligare ett tillfälle:

Tid: 24 – 25 februari 2024

Plats: Hemslöjdens Hus, Länssjukhuset Ryhov, Jönköping

Kursavgift: 1500 kr*, kursen faktureras i efterhand

Anmälan: görs via QR-koden här till höger eller via denna länk:
<https://esmaker.net/nx2/s.aspx?id=118364943da8>



Sy nytt, sy om, sy klart din folkdräkt

med Joakim och Ola Depui

Vi upprepar kursen, så att ni som inte fick plats i våras, samt ni som inte blev klara då, kan få en chans att färdigställa era dräkter!

Kursens upplägg:

Fredagen kl 18-20.30:

Presentation av folkdräktens historia, 1900-talets dräktrörelse och dräkt idag.

Lördagarna kl 9-16:

Arbete efter individuell planering.

Kursen är planerad på detta sätt så att du ska kunna arbeta med din dräkt mellan våra kurstillfällen.

Sömnad sker för hand eller med maskin. Tag gärna med egen om du tänker sy på maskin.

Vid anmälan är det viktigt att ange vad du tänker sy för dräkt och om du tänker sy nytt, sy om eller sy klart. Om du saknar material eller mönster kan vi hjälpa till att undersöka möjligheterna att skaffa detta.

Tid: 19 - 20 januari, 10 februari och 2 mars 2024

Plats: Hemslöjdens Hus, Länssjukhuset Ryhov, Jönköping

Kursavgift: 2500 kr*, kursen faktureras i efterhand

Anmälan: görs via QR-koden här nedan eller via denna länk:

<https://esmaker.net/nx2/s.aspx?id=d7abe71b0a4f>



Kurserna arrangeras av Region Jönköpings län, Jönköpings läns hemslöjdsförbund (JLH) och Hemslöjdens kurser (under förutsättning att vi kan söka och beviljas stöd för 2024)

* Medlem i Jönköpings läns hemslöjdsförbund, Handkraft, Nässjö Slöjdförening eller Slöjdarna i Värnamo kommun får 250 kr rabatt på kurserna Tälja med kniv och yxa, Virka rutor, samt Sy nytt, sy om, sy klart din folkdräkt.

Kurser - övriga platser

Kurser på Knuten Garn i Jönköping

www.knutengarn.se

• 18-19 november

Kurs i Hönsestrik med Anna Bauer. Biljetter släpps den 25 september.

• 2-3 december:

Kurs i att tälja en bandgrind och väva ett band med Kerstin Neümler. Biljetter släpps den 25 oktober. Observera att ni som är reserver från förra omgången har förtur på biljettorna och alltså inte behöver hänga på läset.

Kurser utanför länet:

Slöjdkalendern

Slöjdkalendern är Hemslöjdens egen sökmotor för våra 90 medlemsföreningars slöjdaktiviteter, utställningar, kurser, med mera. Här finns verkligen något för alla: från norr till söder, öst till väst och självklart också digitalt. <http://www.hemslojden.org/slojdkalendern/>

Sätergläntan,

Institutet för slöjd och hantverk: www.saterglantan.se

Slöjd och Byggnadsvård på Nääs


www.slojdochbyggnadsvard.se

Capellagården, Öland

<https://www.capellagarden.se/kurser/>

Handarbetets vänner,

www.handarbetetsvanner.se



Utställningar

Jönköpings läns museum
Soft Pixels
9 september - 26 november



Vad händer i mötet mellan broderiets obegränsade möjligheter och TV-spelens magiska förmåga att förflytta oss till en annan värld? Svaret ryms i konstnären Per Fhagers verk, där han skapat ett unikt konstnärligt uttryck.

I utställningen Soft Pixels som visas på Jönköpings läns museum syns färgstarka broderier med motiv hämtade ur både välkända retrospel som Zelda, Megaman och Kid Icarus men också mer okända spel från Japan. Motiven är valda utifrån personliga minnen kopplade till spelupplevelser. Tavlorna i utställningen är alla i vitt skilda utföranden med spridning i både teknik och struktur. På Jönköpings läns museum visas flera helt nya verk, med motiv från obskyra spel där fokus ligger på färg, komposition och teknikvariation.

Bilderna som flyktigt flimrar förbi i ett TV-spel får genom Fhagers konst ett nytt fokus och blir permanenta. Genom broderade fantasilandskap och spelhjältar förflyttas ett traditionellt hantverk in i samtidskonstens finrum.

Per Fhager (född 1980) arbetar med klassiskt heltäckande broderi, där han använder sig av motiv från TV-spel i sina verk. Både hans intresse för hantverk och hans fascination för TV-spel har funnits med sedan uppväxten. När han under sin studietid bestämde sig för att göra ett stort broderi, baserades det på just en bakgrund från ett TV-spel. Rutnätet, strukturen som broderiet bygger på, var lätt översättbart till pixelgrafik och ett 100-årigt hantverk mötte TV-spel.

Textilmuseet Borås
Mönstrade Positioner
14 oktober 2023 - 25 augusti 2024.



Mönsterdesign har sedan millennieskiftet genomgått en revolution. I utställningen Mönstrade Positioner utforskas samtida textil mönsterdesign för rum och kropp genom verk av 14 tongivande nordiska formgivare och konstnärer. Det blir en resa genom dagens gränsöverskridande mönstervärld där frågor om fult/vackert, digitalt/analogt, abstrakt/konkret inte längre har tydliga svar.

I utställningen Mönstrade Positioner presenteras mönster för mode och inredning av 14 nu verksamma nordiska formgivare på en yta som låter praktiker, idéer och mönster krocka i en ögonblicksbild av dagens textila mönstervärld. Fokus ligger på olika trycktekniker, men även tekniker inom väv och handmålade mönster finns representerade bland verken. Många av utställarna arbetar dessutom gränsöverskridande i andra material inom sina konstnärliga praktiker.

Vi får ta del av en eklektisk och överraskande mönstersamtid där det blir allt svårare att dra en gräns mellan mode- och inredningsmönster och som rör sig mellan naturinspiration och abstraktion, framtid och dåtid, det lekfullt humoristiska och det grafiskt strikta.

Virserums konsthall
P.A.N.G – Knutar
Utställningen visas till 3 december



Utställningen Knutar består av verk från konstnärsgruppen P.A.N.G. Genom sina individuella konstnärskap har de undersökt ett gemensamt ämne under de senaste åren – Knutar. Knutarna är självklara i deras arbete som yrkesverksamma inom konstbroderi och textilkonst. Men titeln hänvisar lika mycket till de inre knutar som det levda livet ger.

P.A.N.G är ett kollektiv med olika bakgrunder, utbildningar och erfarenheter, som kommit samman i sin vilja att ge broderiet en självklar plats inom både konstvärlden och det offentliga rummet.

Halmstads konstmuseum
Unga slöjdares salong
28 oktober – 4 februari 2024



I Unga slöjdares salong blir Hallands Konstmuseum en arena för kreatörer under 20 år. Inlämnade bidrag från hela sydsverige har bedömts av en jury och utställningen ger ett unikt tillfälle att ta del av ungas skaparkraft och estetiska visioner.

Hon är Hemslöjdens nya ordförande

Slöjdens hus i Skövde

Korgen lyfter

Hasselkorg och spån

2 september - 4 november.



Älskade korg – Bundet, flätat och vridet, är en vandringsutställning, framtagen våren 2020 i ett samarbete mellan Sörmlands museum, Östergötlands läns hemslöjdsförening och Skånes Hemslöjdsförbund.

Utställningen lyfter korgen utifrån perspektiv som hållbarhet, eget skapande och historia. I utställningen visas en stor mängd korgar, material och korgbindningstekniker från olika delar av Sverige.

Utställningen Älskade korg! vill väcka nyfikenhet kring hantverket, visa mångfalden av korgar i Sverige och berätta om vår rika korgtradition runtom i landet. Svampkorg, bärkorg, papperskorg, varukorg. Korgen som bärhjälp, transport och förvaring har en lång tradition i Sverige och korgmöbler trendar i våra inredningsbutiker. Även i webbutikerna har korgen i digital form en given plats. Däremot finns det inte många korgmakare kvar i Sverige och kunskapen om hur man bider och flätar korgar försvinner bort.

I samband med utställningen kommer olika programpunkter på korgtema. Se www.vgregion.se/f/kulturutveckling/kultur-och-konstarter/slojd/aktuellt/korgen-lyfter-i-skovde/

Öppettider på Slöjdens hus under perioden:

Onsdag 12-16

Torsdag 12-18

Fredag 12-16

Lördag 10-14



Lena Lundkvist har varit reporter, programledare och del av Sveriges Televisions företagsledning. Nu blir hon ny styrelseordförande för Svenska Hemslöjdsföreningarnas Riksförbund. Förbundsstämman valde ny ordförande och styrelse på förbundsstämman i Kalmar den 27 maj i våras.

Lena Lundkvist blir ny ordförande i styrelsen för Svenska Hemslöjdsföreningarnas Riksförbund – Uppdraget i Hemslöjden närmar jag mig med stor ödmjukhet och respekt. Jag ser fram emot, att tillsammans med styrelsen, kansliet och aktiva medlemmar landet runt, få fortsätta att utveckla Hemslöjdens Riksförbund, säger Lena Lundkvist som valdes av förbundsstämman i Kalmar den 27 maj.

Lena Lundkvist bor i Nacka och har en gedigen bakgrund som journalist. Hon har varit reporter och programledare inom radio och tv, både lokalt, regionalt och nationellt. Lena har varit rikschef för Rapportredaktionen och var med och sjösatte Sveriges första digitala nyhetskanal – SVT24 – år 1999. Därefter erbjöds hon en plats i Sveriges Televisions företagsledning som stabschef.

Privat har Lena varit verksam i flera styrelser, däribland ”Gocken Jobs AB” och ”Leksands hemslöjdsvänner”. Tillsammans med de sistnämnda utgavs boken

”Hemslöjdare – möten med människor i arbete med sina hantverk” år 2017.

Så här svarar Lena Lundkvist på frågor i samband med att hon träder in i sin nya roll:

Varför ser du fram emot att axla ordföranderollen för Svenska Hemslöjdsföreningarnas Riksförbund?

– Jag tror att hemslöjd kan spela en stor roll både för enskilda människor men faktiskt också för samhället i stort. Det är otvivelaktigt så att hemslöjd bidrar till välmående och hållbarhet men också till kreativitet, till kontakter och kunskapsöverföring mellan olika människor. Jag ser därför fram emot att, om möjligt, få vara en del i arbetet med att försöka stärka förutsättningarna för hemslöjden.

Vad är hemslöjd för dig?

– Det kan nog sammanfattas i ett ord; glädje! En stor glädje som uppstår tack vare den kreativitet och skapande som handens kraft kan ge upphov till, oavsett om det är eget mer enkelt eller andras professionella slöjdande. Men också en glädje i att det finns ett kulturarv som är otroligt rikt samtidigt som det utvecklas och dessutom på ett positivt sätt bidrar till ett hållbart samhälle.

Text och bild Hemslojden.org

Nya böcker

Textilierna på Ellen Keys Strand

Den orange boken och Den violetta boken
Tina Ignell



I ett fint krassepytt omslag av stadig papp döljer sig båda böckerna om Ellen Key; Den orange boken och Den violetta boken. Så tilltalande

och estetiskt, precis så som jag tror att Ellen själv skulle vilja ha sett det! I den orange boken finner man berättelsen om Ellen Key och det Strand som hon bygger upp, de tankar hon vill förmedla och den tid hon lever i. I den violetta boken finns presenterat hur rekonstruktionerna av textilierna på Ellen Keys Strand gått till och där finns även beskrivningar på vävnader och broderier som man själv kan göra.

Bakgrunden till böckerna var en förfrågan till Tina Ignell om att göra en ny matta till Ellen Keys sovrum, den gamla hade gått sönder. Väl på plats hittade hon så småningom originaltextilier som fick bli förebilder för de rekonstruktioner som sedan togs fram, ett riktigt detektivarbete emellanåt.

Tina Ignell är utbildad yrkesvävare och journalist. Hon har även gått Handarbetets Vänner Högre hemslöjdsutbildning och varit hemslöjdschef på Hemslöjden i Östergötland. Sedan 2003 är hon chefredaktör för Vävmagasinet.

Textilierna på Ellen Keys Strand är en smakfull och innehållsrik box för den som vill fördjupa sig i miljöerna på Strand, men också få inblick i hur det går till att rekonstruera textilier. Det är en pedagogiskt upplagd instruktionsbok, som ger tänkvärda tips, samtidigt som läsaren verkligen kan frossa i det rika bildinnehållet. För den som är textilt intresserad borde denna box vara ett måste i bokhyllan!

Vardagsslöjd

18 projekt i trä och textil
Kerstin Neumüller



Vardagsslöjd är en bok för dig som längtar efter att hålla på, att göra något med händerna! I boken finns beskrivningar på 18 olika projekt i både trä och textil. De passar dig som är nybörjare med kli i fingrarna och dig som redan vet att hantverk är den roligaste hobby man kan ha. Bland annat får du lära dig att sy en keps, färga garn med björklöv, tälja en knopplista, sy ett lapptäcke och laga dina jeans.

Kärleken till naturmaterial går som en röd tråd genom boken, och projekten kräver sällan stora inköp eller ovanliga verktyg. Kerstin guidar dig med steg för steg-instruktioner, bilder och illustrationer.

Sticka nytt med Knitting Lotta:

från sockor och mössor till ponchos och filtar
Lotta Lundin



I den här boken hittar du inga vantar utan nya mönster av Knitting Lotta - formgivaren som började sticka och vars populära mönster har fått internationell spridning. Svep en värmande halsduk kring nacken när snön faller, ta en tupplur med charmigaste taxen under huvudet eller varför inte tassa omkring med Bowie och Beatles på fötterna.

Här finns också flätade benvärmare, praktiska pulsvärmare och filtar med listig räv och skogens konung. Du får dessutom lära dig dubbelstickning. Boken innehåller pedagogiska beskrivningar med kompletterande qr-koder, lekfulla och inspirerande bilder och underfundiga små texter - allt i Lottas egen anda.

allt är perfekt :

brodera ut texten
Gisela Ståle



Gisela Ståle förmedlar en slags tefrande humor genom sitt broderi. I de broderade citaten får läsaren följa med på en åktur genom livet - det går lite upp och lite ner, med en och annan avstickare åt sidan. En vandring genom ljus och mörker med skrattet som ständig följeslagare. Innehållet innanför bokens broderade pärmar är träffande, charmigt och tänkvärt.

Från Instagramkontot broderauttexten känner vi igen Giselas broderade texter fyllda med humor och tröst. Texter som på ett lekfullt och överraskande sätt hela tiden rör sig kring vardagen, till igenkänning för alla som sliter med att få ihop livet, kanske tänker lite för mycket men som också inser att allt i tillvaron inte jämt blir så där perfekt.

Hemslöjdens stipendier

Den 15 augusti öppnar årets ansökningsperiod till Hemslöjdens stipendier. Fram till den 15 september är det möjligt för slöjdare och konsthantverkare att söka något eller några av de stipendier som Hemslöjden utlyser. När det gäller Greta Johanssons linfond är det dessutom möjligt även för föreningar och organisationer att söka – och nominera. Mer info och ansökningsblanketter finns här:

<https://hemslojden.org/fa-kunskap/stipendier/>

Ansöka om gesällprov

Sista dag för att ansöka om att göra gesällprov är den 1 september. Det gäller följande yrken:

handvävaryrket, broderiyrket, stickningsyrket, slöjdaryrket, trä, träbildhuggaryrket, dräktsömnadsyrket och garvaryrket. Här finns information om vad som krävs:

<https://hemslojden.org/fa-kunskap/gesall-mastare/>

Kristallen Bruzaholm

I det gamla järnbrukssamhället Bruzaholm, mellan Eksjö och Mariannelund, finner man, något oväntat, en modernistisk arkitekturpärla. Ett stenkast från Riksväg 40 ligger Kristallen, ett stort växthus och en paviljong med fasader av glas och koppar. Byggnaderna uppfördes på 1960-talet men stod under flera årtionden övergivna.

Föreningen Kristallen i Bruzaholm bildades 2014 för att rädda detta unika moderna kulturarv. Efter en omfattande restaurering är Kristallen nu åter redo av ta emot besökare.

Här är delar av programmet för höstens aktiviteter:

24 september klockan 14.00

Vävt och broderat under två sekler – Kvinnokraft och kvinnokultur med Kerstin Gynnerstedt.

Karin har skrivit boken Vävt och broderat under två sekler – Kvinnokraft och kvinnokultur som visar textilier som fanns i ett småländskt bondehem, hur de tillverkades och med vilka hjälpmedel. Författaren berättar om vilka kunskaper som krävdes gällande material och traditioner, om hantverket och tekniken.

Kerstin Gynnerstedt är filosofie doktor i statsvetenskap och docent i socialt arbete, bosatt och verksam i Växjö. Hon är numera inriktad på att forska och skriva om lokal-, kultur- och kvinnohistoria.

Säljes



Bildhuggarjärn,

Se bilder ovan, till salu. Bud från 4000 kr för samtliga
Kontakta Martin Hytting
0709-28 36 31

Bandvävstol

1 m lång, benens höjd 60 cm.
Pris 200 kr. ev. köpare får hämta den på plats.
Ring 070-640 55 66

Skänkes

Vävstol mm.

Det rytmiska dunket från vävstolens sked har präglat vår uppväxt.

Nu har det ljudet tystnat när vår kära mor har avlidit. Men vävstolar, tygtrasor, tråd, garn, kardor och flera verktyg vi inte kan namnet på finns kvar i huset.

Vi vill att dessa saker kommer till användning och att det skapas nya mattor etc. Därför skänker vi bort detta till dig som brinner för hantverk och hemslöjd.

Maila ditt intresse till torbjorn.petterson@rjl.se eller till pettersson.mike@telia.com

12 oktober

Pecha Kucha i samarbete med Föreningen Svensk Form Småland.

29 oktober kl 15-17

under Eksjö kulturfestival. Vi gör konst av material från naturen. Workshop för barn och unga. Karin Sjögren handleder.

26 november, kl 13- 16

Julmarknad

Pågående till

◆ **7 september**
UTSTÄLLNING Vi sätter ljuset på Naturen som färg, material, form och inspiration, med Anna Kjellander, Hemslöjdens Hus.

◆ **10 september**
UTSTÄLLNINGARNA TRÄ ART och Brodera livet på Kulturgatan Bodafors.

◆ **24 september**
UTSTÄLLNING Folkfläbb & dräktlek, med Lina Odell, på Bosjö kloster, Höör.

◆ **30 september**
Nordiskt mode nu, stickat och tryckt, UTSTÄLLNING på Textilmuseet Borås.

◆ **15 oktober**
Lapptäcksfärd, UTSTÄLLNING, Ida Pettersson Preutz, på Smålands Konstarkiv, Lada 3, Vandalorum, Värnamo.

◆ **29 oktober**
Lin on me, UTSTÄLLNING på Rydals museum, om linets alla möjligheter från frö, hantverk, konst, upcycling till innovation. <https://www.mark.se/invanare/kultur-och-fritid/rydals-museum/utstallning/lin-on-me/>

◆ **5 november**
UTSTÄLLNING Lisa Larsson, Vandalorum, Värnamo.

September

◆ **2 september**
Hemslöjdens Dag firas på flera platser i länet.

◆ **2 september**
Sydsvenska mästerskapen i linspinning, Smålands lincentrum Dädesjö.

◆ **2 - 3 september**
Södra Vätterbygdens Konstrunda. Öppet i Hemslöjdens Hus, Vi sätter ljuset på Naturen som färg, kl 11-17.

◆ **4 september**
Täcklebo BRODERIAKADEMI träffas i Hemslöjdens Hus, kl 17:30.

◆ **6 september**
DIGITALTRÄFF kring Sparsamhetslöjd se sidan 7.

◆ **7 september**
TVÅÄNDSSTICKORNA träffas i Hemslöjdens Hus, kl 17.30–20.30.

◆ **7 september**
RESA, Slöjdarna i Värnamo kommun åker till Kulturgatan.

◆ **9 - 10 september**
KURS Tälja med Anders Isgren i Hemslöjdens Hus, anmälan.

◆ **9 september - 26 november**
UTSTÄLLNING Soft Pixels, Jönköpings läns museum

◆ **11 september - 8 oktober**
UTSTÄLLNING Vi sätter ljuset på Virka rutor, med Maria Gullberg, Hemslöjdens Hus.

◆ **11 september**
BRASAFTON i Slöjdaretorpet, Handkraft, kl 18.

◆ **11 september**
WORKSHOP, bivaxdukar mm, Nässjö Slöjdförening, kl 17-20. Anmälan.

◆ **11 september**
VÄV träff med Jenny Nordmark, Handvävare i Jönköpings län, kl 18.

◆ **11 september**
MEDLEMSMÖTE, på Vandalorum Slöjdarna i Värnamo kommun.

◆ **12 september**
BRODERITRÄFF, Nässjö Slöjdförening på Biblioteket Nässjö, kl 16.30–19.

◆ **15 september - 12 november**
UTSTÄLLNING, Karin Ferner - Extra allt och lite till, lad, slims och kronor i en anda av återbruk, Dalarnas museum, Falun.

◆ **16 september**
VERNISSAGE, Utställningen Formstark, Jönköpings läns museum, kl 13.

◆ **18 september**
MEDLEMSKVÄLL, tälja med Niclas i Hemslöjdes Hus, kl 18.

◆ **19 september**
SPINNCAFÉ i Hemslöjdens Hus, kl 17.30.

◆ **20 september**
STICK- OCH VIRKKAFÉ i Hemslöjdens Hus, kl 17.30–20.30.

◆ **21 september**
Broderigruppen ROBYGGARNA träffas i Hemslöjdens Hus, kl 17.30.

◆ **21 september**
RESA, Slöjdarna i Värnamo kommun åker till Rydals museum.

◆ **23 september**
VÄTTERSPELSEN träffas i Hemslöjdens Hus, kl 10-14.

◆ **24 september**
FÖRELÄSNING, Kerstin Gynnerstedt pratar utifrån sin bok Vävt och broderat under två sekler, Kristallen Bruzaholm, kl 14.

◆ **26 september**
BRODERITRÄFF, Nässjö Slöjdförening på Biblioteket Nässjö, kl 16.30–19.

◆ **30 september - 8 oktober**
KONSTFESTEN på Spinet, Habo.

Oktober

◆ **2 oktober**
Täcklebo BRODERIAKADEMI träffas i Hemslöjdens Hus, kl 17:30.

◆ **3 oktober**
INLÄMNING till utställningen Sparsamhetslöjd, se sidan 4.

◆ **3 - 30 oktober**
UTSTÄLLNING av fria broderier, Täcklebo Broderiakademi (lokalgruppen i Jönköping), Huskvarna bibliotek.

- ◆ **4 oktober**
VÄVA karottunderlägg, Handvävare i Jönköpings län, kl 17:30. Anmälan.
- ◆ **4 oktober**
WORKSHOP, Kreativa Händer, Jönköpings läns museum, se sidan 7.
- ◆ **5 oktober**
TVÅÄNDSSTICKORNA träffas i Hemslöjdens Hus, kl 17.30–20.30.
- ◆ **7 oktober**
LINBEREDNING på Konstfesten, Spinet, Habo, Handvävare i Jönköpings län, kl 14.
- ◆ **7 - 8 oktober**
KURS, Virka rutor, fulltecknad.
- ◆ **9 oktober**
BRASAFTON i Slöjdaretorpet, Handakraft, kl 18.
- ◆ **10 oktober**
BRODERITRÄFF, Nässjö Slöjdförening på Biblioteket Nässjö, kl 16.30–19.
- ◆ **16 oktober - 3 november**
UTSTÄLLNING Vi sätter ljuset på Sparsamhetsslöjd, med medlemmar i Jönköpings läns hemslojdförbund, Hemslöjdens Hus.
- ◆ **16 oktober**
VERNISSAGE Sparsamhetsslöjd, kl 17-19.
- ◆ **17 oktober**
SPINNCAFÉ i Hemslöjdens Hus, kl 17.30.
- ◆ **18 oktober**
STICK- OCH VIRKKAFÉ i Hemslöjdens Hus, kl 17.30–20.30.
- ◆ **19 oktober**
Broderigruppen ROBYGGARNA träffas i Hemslöjdens Hus, kl 17.30.
- ◆ **21 oktober**
WORKSHOP i Slöjdaretorpet, Handakraft, kl 10. Anmälan.
- ◆ **24 oktober**
BRODERITRÄFF, Nässjö Slöjdförening på Biblioteket Nässjö, kl 16.30–19.

- ◆ **28 oktober**
VÄTTERSPETSEN träffas i Hemslöjdens Hus, kl 10-14.
- ◆ **28 oktober**
WORKSHOP, binda kransar Nässjö Slöjdförening, kl 17-20. Anmälan.

November

- ◆ **1 november**
DEADLINE inlämning material till Händer nr 4, 2023.
- ◆ **1 november**
WORKSHOP, Kreativa Händer, Jönköpings läns museum, se sidan 7.
- ◆ **2 november**
TVÅÄNDSSTICKORNA träffas i Hemslöjdens Hus, kl 17.30–20.30.
- ◆ **6 november**
Täcklebo BRODERIAKADEMI träffas i Hemslöjdens Hus, kl 17:30.
- ◆ **6 november**
BRASAFTON i Slöjdaretorpet, Handakraft, kl 18.
- ◆ **7 november**
BRODERITRÄFF, Nässjö Slöjdförening på Biblioteket Nässjö, kl 16.30–19.
- ◆ **14 november**
VÄV småfigurer till julgranen, Handvävare i Jönköpings län, kl 17:30. Anmälan.
- ◆ **15 november**
STICK- OCH VIRKKAFÉ i Hemslöjdens Hus, kl 17.30–20.30.
- ◆ **18 - 19 november**
JULMARKNAD på Stora Segerstads naturbrukscentrum, i samarrangemang med Hushållningssällskapet, kl 10-17.
- ◆ **20 november - 15 december**
UTSTÄLLNING Vi sätter ljuset på En nordisk Stickklassiker, med deltagarna i Hemslöjdens Hus´ stick- och virkkaféer, Hemslöjdens Hus.

- ◆ **21 november**
BRODERITRÄFF, Nässjö Slöjdförening på Biblioteket Nässjö, kl 16.30–19.
- ◆ **23 november**
Broderigruppen ROBYGGARNA träffas i Hemslöjdens Hus, kl 17.30.
- ◆ **25 november**
VÄTTERSPETSEN träffas i Hemslöjdens Hus, kl 10-14.
- ◆ **25 - 26 november**
JULMARKNAD i Voxtorp, Slöjdarna i Värnamo kommun.
- ◆ **28 november**
SPINNCAFÉ i Hemslöjdens Hus, kl 17.30.
- ◆ **29 november**
Extra STICK- OCH VIRKKAFÉ i Hemslöjdens Hus, kl 17.30–20.30.

December

- ◆ **3 december**
JUSKYLTNING, Handakraft är på biblioteket.
- ◆ **4 december**
Täcklebo BRODERIAKADEMI träffas i Hemslöjdens Hus, kl 17:30.
- ◆ **5 december**
BRODERITRÄFF, Nässjö Slöjdförening på Biblioteket Nässjö, kl 16.30–19.
- ◆ **6 december**
WORKSHOP, Kreativa Händer, Jönköpings läns museum, se sidan 7.
- ◆ **7 december**
TVÅÄNDSSTICKORNA träffas i Hemslöjdens Hus, kl 17.30–20.30.

För mer information ring utveck-larna inom hemslojd 010-242 59 95, 242 59 96, 242 59 97 eller titta på www.rjl.se/hemslojd eller <https://hemslojden.org/forening/jonkopings-lans-hemslojdsforbund/>

Marie Ekstedt Bjersing fick Silvermedalj

Vävprofilen och universitetsadjunkten Marie Ekstedt Bjersing tilldelades den 27 maj Svenska Hemslöjdsföreningarnas Riksförbunds silvermedalj för förtjänstfull gärning inom framförallt vävning. Medaljen delades ut av Håkan Liby från SHR:s förbundsstyrelse i samband med Sätergläntans stämma.

Marie Ekstedt Bjersing är en uppskattad lärare i både vävning och spinning och var i Jönköping och höll kurs sommaren 2022.

Att välja teknik efter material och att välja redskap anpassat utifrån önskat resultat är några av de ledtrådar Marie Ekstedt Bjersing har arbetat efter när hon i mer än tre decennier undervisat i vävning, både som anställd vid lärosäten och genom sitt eget företag.

Marie arbetade som vävlärare och huvudlärare i vävning på Sätergläntan – Institutet för slöjd och hantverk, under perioden 1998 – 2022. Hon kom till Sätergläntan från Vävsolan i Borås, där hon ägnade sitt examensarbete till att studera och rekonstruera Tutanchamons krage.



Nu är Marie tillbaka på Högskolan i Borås som universitetsadjunkt.

Marie brinner för vävningen och allt vad det tillhör. Hennes entusiasm och kunskap har visat sig i undervisningen där hon inspirerar deltagarna att testa nya tekniker och material.

Under våren 2023 beviljades Marie Ekstedt Bjersing mästarbrev i hand-

vävaryrket. För att bli mästare i ett hantverksyrke krävs minst 10 000 timmar inom yrket, något som Marie menar inte räcker. Reflektion är viktig om du vill komma vidare.

Marie har under alla år inom vävningen ägnat sig åt forskning, både praktisk och teoretisk. Hon har studerat solv och solvredskap i museisamlingar, läst litteratur, tagit del av andra vävares metoder och genom att själv knyta solv och använda solven. Hon har inom vävundervisningen på Sätergläntan använt gamla vävredskap och gamla vävstolar.

Marie säger: ”att göra är att vilja veta mer.” Att pröva och testa, att fundera och reflektera, att hela tiden skapa ny kunskap. Den inställningen har gjort Marie till en välkänd och mycket uppskattad profil inom vävningen, alltid lika inspirerande för den som har glädjen att delta på en av hennes föreläsningar

Text och bild Hemslojden.org

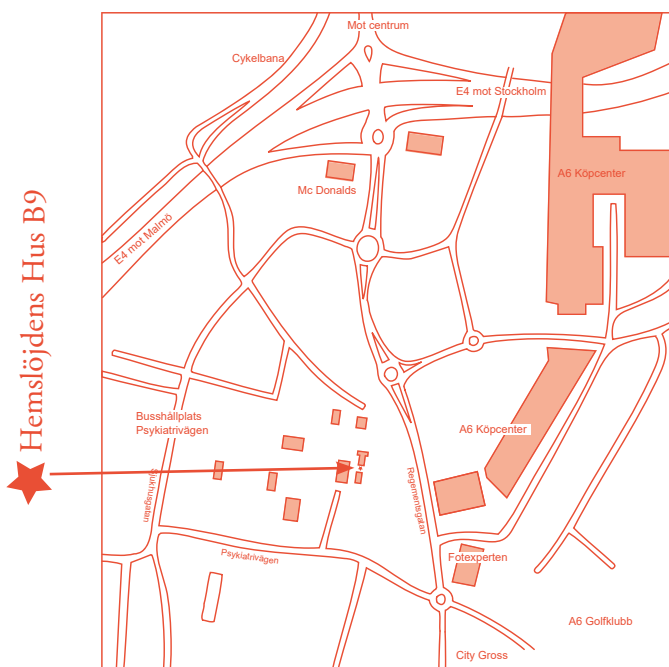
Hitta till Hemslöjdens Hus

Hitta till Hemslöjdens Hus, Hus B9, Länsjukhuset Ryhov, Jönköping.

Hemslöjdens Hus ligger på sjukhusområdet Ryhov, husen har nummerbeteckningar som inte hör ihop med gatorna. Närmaste gata är Psykiatrivägen.

Följande bussar trafikerar området: nummer 3, 112, 113, 114, avstigning Ryhov Norra, nummer 4, avstigning Psykiatrivägen, samt buss 500 Ryhov Östra.

Utanför Hemslöjdens Hus finns parkeringsplatser som dagtid är reserverade för personal, men dessa kan vi nyttja kvällar och helger, så där kan du parkera om du kommer med bil.



OM FÖRBUNDET

Om förbundet

Jönköpings läns Hemslöjdsförbund är den samlade hemslöjdsorganisationen i Jönköpings län. Till förbundet finns tre lokala hemslöjdsföreningar knutna. Jönköpings hemslöjdsförbund är anslutet till SHR, Svenska Hemslöjdsföreningarnas Riksförbund.

Vill du bli medlem?

Du som är slöjdintresserad är välkommen som medlem i Jönköpings läns Hemslöjdsförbund då har du möjlighet att delta i slöjdcaféer, inspirationsdagar, resor, föredrag och kurser i olika slöjdtekniker.

Medlemsavgift

För 2023 är medlemsavgiften 220 kronor för vuxen, 50 kronor för ungdom under 26 år och 330 kronor för familj.

Vill du bli medlem i Jönköpings läns Hemslöjdsförbund, kontakta Eva Landén som håller i medlemsregistret. Eller gå in på hemslojden.org och fyll i dina uppgifter under fliken bli medlem.

Som medlem får du:

Som medlem får du medlemspris på tidningen Hemslöjd, kurser på Sätergläntan institutet för slöjd och hantverk, Skansens kurser, Hemslöjdsresor och du får Hemslöjdens nyhetsbrev.

Vill du bli medlem i någon av de lokala föreningarna kontakta respektive förening eller gå in på www.hemslojden.org. Du hittar info om föreningarna här till höger.



Händer nr 3 2023

Jönköpings läns hemslöjdsförbund

Hemslöjdens Hus, Hus B9, Länssjukhuset Ryhov,
551 85 Jönköping

Hemsida www.hemslojden.org

E-post info@jonkoping.hemslojden.org

Ordförande Anna Kjellander, Habo

0733-70 19 18, anna@annakj.se

KASSÖR Lena Carlsson, Värnamo

0708-56 64 29 lenacarlsson007@gmail.com

SEKRETERARE Stina Petersson, Jönköping,

070-360 31 28

ÖVRIGA LEDAMÖTER

(v ordf) Ida Wigrup, Jönköping, 073-664 09 44,
idawigrup@hotmail.com

Therese Damm, Bodafors, 070-695 13 55

(dräkträdsrepr.) Joakin Depui, Hestra, 070-335 63 54

Gabriella Eriksson, Jönköping, 0702-98 89 24

Maria Haneskog, Värnamo, 076-199 12 05

Ankie Lund, Habo, 0705-314 356

Handkraft, Habo

Ordförande Ankie Lund 070-531 43 56,

ankie0121@gmail.com

Nässjö Slöjdförening

Ordförande Therese Damm, Bodafors, 070-695 13 55

dammte@live.se

Slöjdare i Värnamo kommun

Ordförande Eva Törnroth, Bor, 070-741 02 84

evatornroth@gmail.com



Hemslöjden

A PP Sverige, Port Payé
PostNord 20728974

Frankeringservice



Avsändare: Kulturutveckling – hemslöjd, Region Jönköpings län,
Hemslöjdens Hus, B9, Länsjulkhuset Ryhov, 551 85 Jönköping

