



**VAGGERYDS
KOMMUN**

Gymnasieskola i Jönköpings län

– dimensionering och planering

Per-Erik Lorentzon
Skolchef, Vaggeryd



Länsgemensam dialog utifrån planeringsunderlaget

- Länsgemensam dialog utifrån
 - Invånarens utbud
 - Anordnarens möjligheter
 - Elevströmningar
 - Kostnader
 - Efter gymnasiet
- Utsedda representanter:
 - Henrik Natt och Dag, utbildningschef, Jönköping
 - Anna Chardon, bitr utbildningschef, Jönköping
 - Åsa Wadling, skolchef Habo
 - Camilla Wetterö, skolchef och repr för regional utveckling, RJL
 - Richard Weibull, gymnasiechef, Nässjö
 - Martina Arvidsson, skolchef, Sävsjö
 - Martin Alkemark, gymnasiechef Gnosjö
 - Per-Erik Lorentzon, Skolchef, Vaggeryd



Bakgrund

- Arbetsmarknadens behov ska styra mer.
- Primärt samverkansområde med minst två andra kommuner
- Möjligt att fritt söka utbildningar inom det primära samverkansområdet
- Regionala planeringsunderlag har tagits fram för hela länet av Skolverket.

Reformen erbjuder mycket i form av möjliga samarbeten i länet!

Kommunerna får årligen 16,16 kr/invånare i generellt statsbidrag för att implementera lagen

Länet: 368 856 invånare → 6,2 miljoner



The screenshot shows the official website of the Swedish Government (Regeringskansliet). The page title is 'Dimensionering av gymnasial utbildning för bättre kompetensförsörjning'. It is dated 31 January 2022. The text describes a proposal to facilitate vocational training for young people and adults on the labor market. A sidebar on the right shows the legislative process: 'Lagsdftningskedjan' with steps like 'Kommittédirektiv (2 st)', 'Statens offentliga utredningar (1 st)', 'Remiss (1 st)', 'Lagrädsremiss (1 st)', 'Proposition (1 st)', and 'Riksdagsbeslut (1 st)'. A list of bullet points details the proposal's goals, such as addressing labor market needs, encouraging cooperation between municipalities, and providing information to principals. The page also mentions that changes to the school law will take effect on July 1, 2023.

Kartläggningen utgår från två perspektiv

Invånaren

- Berör alla kommuner även om man inte själv anordnar utbildningar.
- Fokus ligger på att utbudet motsvarar arbetsmarknadens behov av kompetens

Anordnaren

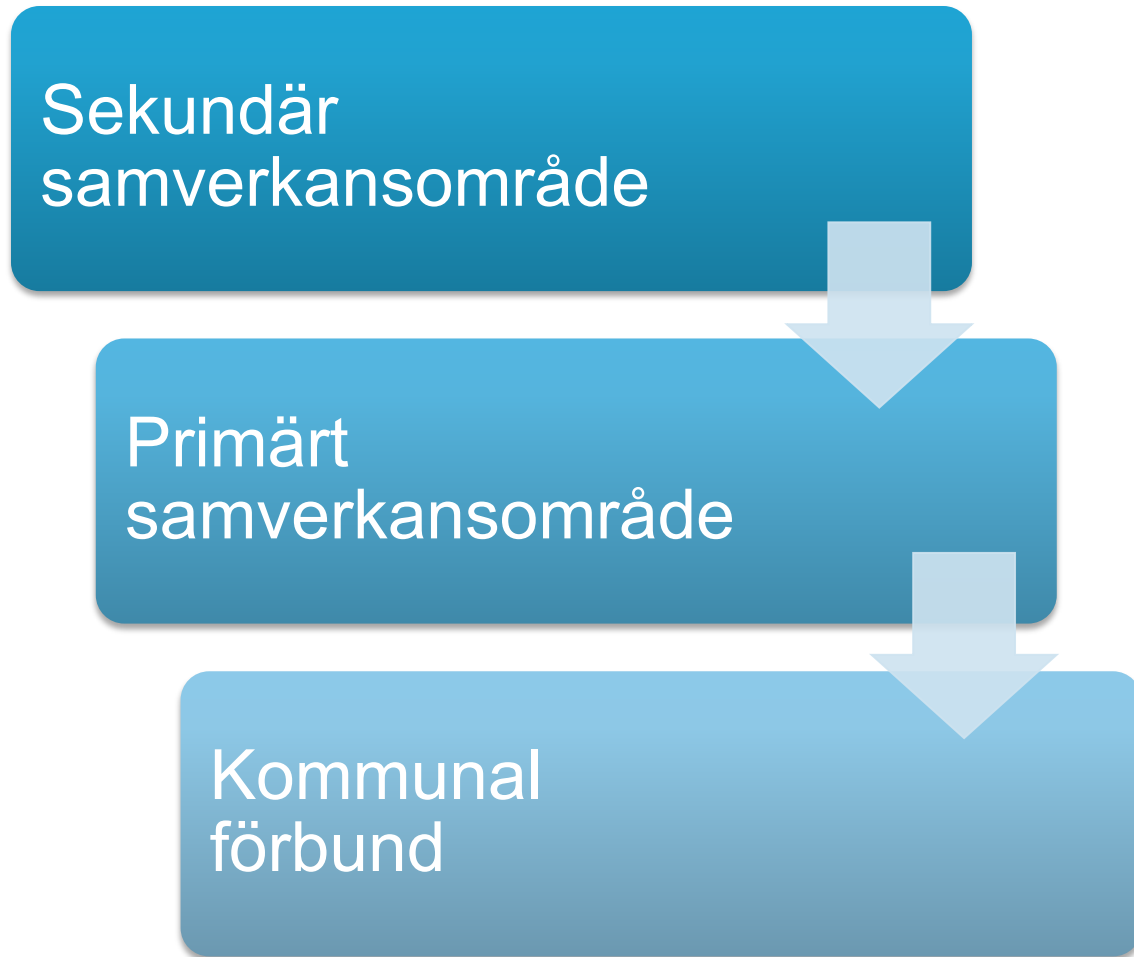
- Berör framförallt de kommuner som anordnar utbildningar.
- Fokus ligger på att ha en effektiv organisation som genomför kvalitativa och kostnadseffektiva utbildningar.



De två perspektiven skall samspela bättre



Samverkansnivåer



- Samverkansområde definierar **utbudet** av möjliga utbildningar för invånarna.
- Inom det primära samverkansområdet ska man **fritt kunna söka utbildningar**.
- Samverkansområdena är samtidigt en plattform för **samarbete**.
- Samverkansområdet skall ge ett **brett utbud** av utbildningar men samtidigt ha goda förutsättningar till ett **effektivt samarbete** på lika villkor



Våra samverkansområden

Vuxenutbildning:

1. Jönköpings län
2. Västra Jönköpings län + Höglandet
3. GGVV + Södra Vätterbygden + Höglandet + Holaved



Gymnasiet:

1. Jönköpings län
2. Västra Jönköpings län + Höglandet
3. GGVV + Södra Vätterbygden + Höglandet + Holaved



Från förskola till jobb....

PLANERING OCH DIMENSIONERING




Regionalt planeringsunderlag

För att ge en klarare bild över hur arbetsmarknadens behov ser ut har Skolverket fått i uppdrag att ta fram regionala planeringsunderlag för varje län i landet.

Planeringsunderlagen finns att hämta via Skolverkets hemsida på:

[Regionala planeringsunderlag för gymnasial utbildning - Skolverket](#)



Tabell. Skolverkets bedömning av utbildningsutbudet för nationella program i gymnasieskolan i länet.

Nationellt program	Andel erbjudna platser läsåret 2023/24 ¹	Skolverkets bedömning andel platser	Förändringsriktning
Yrkesprogram totalt	41 %	49 %	↑
Barn- och fritidsprogrammet	4 %	4 %	→
Bygg- och anläggningsprogrammet	5 %	7 %	↑
El- och energiprogrammet	4 %	7 %	↑
Fordons- och transportprogrammet	5 %	7 %	↑
Försäljnings- och serviceprogrammet	4 %	3 %	↓
Frisör- och stylistprogrammet ²	2 %	1 %	↓
Hotell- och turismprogrammet	1 %	1 %	→
Industritekniska programmet	2 %	4 %	↑
Naturbruksprogrammet	4 %	5 %	↑
Restaurang- och livsmedelsprogrammet	2 %	1 %	↓
VVS- och fastighetsprogrammet	1 %	2 %	↑
Vård- och omsorgsprogrammet	5 %	7 %	↑
Högskoleförberedande program totalt	59 %	51 %	↓
Ekonomiprogrammet	16 %	14 %	↓
Estetiska programmet	6 %	5 %	↓
Humanistiska programmet	<1 %	<1 %	→
Naturvetenskapsprogrammet	11 %	10 %	↓
Samhällsvetenskapsprogrammet	17 %	13 %	↓
Teknikprogrammet	8 %	8 %	→



Källa: Antagningsenheterna

Uppgifter har inkommit från varje hemkommun

Fördelning av gymnasieelever åk 1

UTIFRÅN HEMKOMMUN



Invånarperspektiv, Länet, andel

Skolverkets planeringsunderlag vs antagningen	Plan. Und Behov	GGVV Antagning 2023			Höglandet Antagning 2023			SV Antagning 2023			Tranås	Länet 2023		
		Totalt	Behov	Diff	Totalt	Behov	Diff	Totalt	Behov	Diff		Totalt	Behov	Diff
Barn och fritid (NP+IMV+IMY)	4%	6%	4%	2%	6%	4%	2%	4%	4%	0%	9%	5%	4%	1%
Bygg och anläggning (NP+IMV+IMY)	7%	5%	7%	-2%	8%	7%	1%	7%	7%	0%	7%	7%	7%	0%
El och energi (NP+IMV+IMY)	7%	5%	7%	-2%	4%	7%	-3%	4%	7%	-3%	4%	4%	7%	-3%
Fordon- och transport (NP+IMV+IMY)	7%	7%	7%	0%	7%	7%	0%	6%	7%	-1%	1%	6%	7%	-1%
Försäljning och service (NP+IMV+IMY)	3%	6%	3%	3%	3%	3%	0%	6%	3%	3%	6%	5%	3%	2%
Hantverk, frisör/stylist (NP+IMV+IMY)	1%	1%	1%	0%	2%	1%	1%	1%	1%	0%	1%	2%	1%	1%
Hotell och turism (NP+IMV+IMY)	1%	0%	1%	-1%	0%	1%	-1%	0,4%	1%	-1%	0%	0%	1%	-1%
Industritekniska (NP+IMV+IMY)	4%	3%	4%	-1%	3%	4%	-1%	0,6%	4%	-3%	7%	2%	4%	-2%
Naturbruk (NP+IMV+IMY)	5%	4%	5%	-1%	4%	5%	-1%	3%	5%	-2%	2%	4%	5%	-1%
Restaurang och livsmedel (NP+IMV+IMY)	1%	2%	1%	1%	1%	1%	0%	2%	1%	1%	5%	2%	1%	1%
VVS och fastighet (NP+IMV+IMY)	2%	1%	2%	-1%	2%	2%	0%	1%	2%	-1%	0%	1%	2%	-1%
Vård och omsorgs (NP+IMV+IMY)	7%	5%	7%	-2%	6%	7%	-1%	4%	7%	-3%	5%	5%	7%	-2%
Ekonomi (NP+IMV)	14%	15%	14%	1%	16%	14%	2%	19%	14%	5%	13%	17%	14%	3%
Samhällsvetenskapliga (NP+IMV)	13%	13%	13%	0%	14%	13%	1%	15%	13%	2%	19%	14%	13%	1%
Naturvetenskapliga (NP+IMV)	10%	9%	10%	-1%	8%	10%	-2%	12%	10%	2%	8%	10%	10%	0%
Teknik (NP+IMV)	8%	10%	8%	2%	10%	8%	2%	8%	8%	0%	8%	9%	8%	1%
Estetiska (NP+IMV)	5%	6%	5%	1%	6%	5%	1%	5%	5%	0%	5%	5%	5%	0%
International baccalaureate	0,5%	1,2%	0,5%	0,7%	0,9%	0,5%	0,4%	1,2%	0,5%	0,7%	0,4%	1,1%	0,5%	0,6%
Humanistiska (NP+IMV)	0,5%	0,1%	0,5%	-0,4%	0,4%	0,5%	-0,1%	0,0%	0,5%	-0,5%	0,0%	0,1%	0,5%	-0,4%
Individuellt program (IMA)														
Individuellt program (IMS)														
Anpassad gymnasieskola (NP+IMA)														
TOTALT	100%	100%	100%		100%	100%		100%	100%		100%	100%	100%	
Yrkesprogram	49%	46%	49%	-3%	46%	49%	-3%	41%	49%	-8%	48%	44%	49%	-5%
Högskoleförberedande program	51%	54%	51%	3%	54%	51%	3%	59%	51%	8%	52%	56%	51%	5%



Invånarperspektiv, Länet, antal

Skolverkets planeringsunderlag vs antagningen	Plan. Und Behov	GGVV Antagning 2023			Höglandet Antagning 2023			SV Antagning 2023			Tranås	Länet 2023		
		Totalt	Behov	Diff	Totalt	Behov	Diff	Totalt	Behov	Diff		Totalt	Behov	Diff
Barn och fritid (NP+IMV+IMY)	4%	68	46	22	63	45	18	86	84	2	22	239	183	56
Bygg och anläggning (NP+IMV+IMY)	7%	59	80	-21	85	78	7	146	146	0	16	306	321	-15
El och energi (NP+IMV+IMY)	7%	62	80	-18	44	78	-34	89	146	-57	9	204	321	-117
Fordon- och transport (NP+IMV+IMY)	7%	77	80	-3	74	78	-4	127	146	-19	3	281	321	-40
Försäljning och service (NP+IMV+IMY)	3%	73	34	39	35	33	2	124	63	61	14	246	137	109
Hantverk, frisör/stylist (NP+IMV+IMY)	1%	16	11	5	22	11	11	31	21	10	3	72	46	26
Hotell och turism (NP+IMV+IMY)	1%	1	11	-10	4	11	-7	8	21	-13	0	13	46	-33
Industri tekniska (NP+IMV+IMY)	4%	32	46	-14	32	45	-13	12	84	-72	16	92	183	-91
Naturbruk (NP+IMV+IMY)	5%	50	57	-7	47	56	-9	68	104	-36	5	170	229	-59
Restaurang och livsmedel (NP+IMV+IMY)	1%	20	11	9	16	11	5	45	21	24	12	93	46	47
VVS och fastighet (NP+IMV+IMY)	2%	9	23	-14	21	22	-1	30	42	-12	1	61	92	-31
Vård och omsorgs (NP+IMV+IMY)	7%	55	80	-25	68	78	-10	82	146	-64	12	217	321	-104
Ekonomi (NP+IMV)	14%	172	160	12	177	156	21	389	292	97	30	768	641	127
Samhällsvetenskapliga (NP+IMV)	13%	150	148	2	151	145	6	312	271	41	45	658	596	62
Naturvetenskapliga (NP+IMV)	10%	104	114	-10	88	112	-24	246	209	37	18	456	458	-2
Teknik (NP+IMV)	8%	109	91	18	111	89	22	161	167	-6	19	400	366	34
Estetiska (NP+IMV)	5%	68	57	11	63	56	7	107	104	3	11	249	229	20
International baccalaureate	0,5%	14	6	8	10	6	4	25	10	15	1	50	23	27
Humanistiska (NP+IMV)	0,5%	1	6	-5	5	6	-1	0	10	-10	0	6	23	-17
Individuellt program (IMA)		109	109		63	63		58	58		12	242	242	
Individuellt program (IMS)		37	37		19	19		35	35		3	94	94	
Anpassad gymnasieskola (NP+IMA)		29	29		18	18		27	27		1	75	75	
TOTALT	100%	1 315	1 315		1 216	1 216		2 208	2 208		253	4 992	4 992	
Yrkesprogram	49%	522	559	-37	511	547	-36	848	1 023	-175	48%	1 994	2 245	-251
Högskoleförberedande program	51%	618	581	37	605	569	36	1 240	1 065	175	52%	2 587	2 336	251

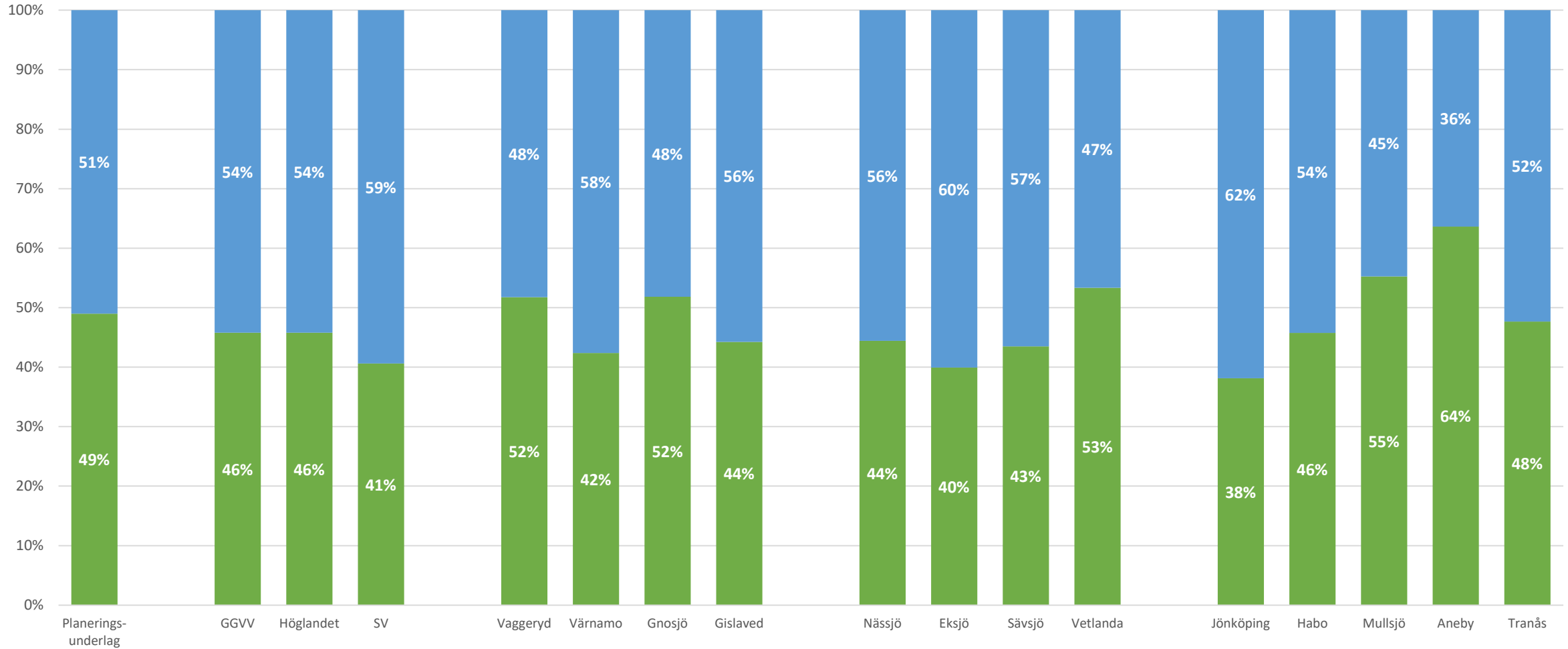
ÖKA:
Industri,
Vård & omsorg
El & energi

MINSKA:
Ekonomi,
Samhäll,
Försäljning &
service



Antagning åk 1 hemkommunen, Jönköpings län 2023

■ Yrkesprogram (NP+IMY+IMV) ■ Högskoleförberedande program (NP+IMV)



Invånarperspektiv, GGVV

Skolverkets planeringsunderlag vs antagningen	Plan. Und Behov	GGVV Antagning 2023						
		Vaggeryd	Värnamo	Gnosjö	Gislaved	Totalt	Behov	Diff
Barn och fritid (NP+IMV+IMY)	4%	18	26	6	18	68	46	22
Bygg och anläggning (NP+IMV+IMY)	7%	14	18	9	18	59	80	-21
El och energi (NP+IMV+IMY)	7%	16	16	5	25	62	80	-18
Fordon- och transport (NP+IMV+IMY)	7%	6	39	5	27	77	80	-3
Försäljning och service (NP+IMV+IMY)	3%	10	22	18	23	73	34	39
Hantverk, frisör/stylist (NP+IMV+IMY)	1%	1	2	4	9	16	11	5
Hotell och turism (NP+IMV+IMY)	1%	1	0	0	0	1	11	-10
Industri tekniska (NP+IMV+IMY)	4%	7	15	7	3	32	46	-14
Naturbruk (NP+IMV+IMY)	5%	15	15	3	17	50	57	-7
Restaurang och livsmedel (NP+IMV+IMY)	1%	5	3	3	9	20	11	9
VVS och fastighet (NP+IMV+IMY)	2%	2	5	0	2	9	23	-14
Vård och omsorgs (NP+IMV+IMY)	7%	8	14	11	22	55	80	-25
Ekonomi (NP+IMV)	14%	22	76	17	57	172	160	12
Samhällsvetenskapliga (NP+IMV)	13%	11	57	15	67	150	148	2
Naturvetenskapliga (NP+IMV)	10%	12	49	20	23	104	114	-10
Teknik (NP+IMV)	8%	30	30	9	40	109	91	18
Estetiska (NP+IMV)	5%	19	18	4	27	68	57	11
International baccalaureate	0,5%	2	8	1	3	14	6	8
Humanistiska (NP+IMV)	0,5%	0	0	0	1	1	6	-5
Individuellt program (IMA)		8	36	10	55	109	109	
Individuellt program (IMS)		8	4	2	23	37	37	
Anpassad gymnasieskola (NP+IMA)		6	11	3	9	29	29	
TOTALT	100%	221	464	152	478	1 315	1 315	
Yrkesprogram	49%	103	175	71	173	522	559	-37
Högskoleförberedande program	51%	96	238	66	218	618	581	37

MINSKA

Barn och fritid
Försäljning & service
alternativt balansera
upp denna med
besöksnäringen

ÖKA

Vård och omsorg
Bygg och anläggning
El och energi
Industri tekniska
VVS & fastighet



= Antagningen bör **MINSKA**
 = Antagning bör **ÖKA**

Invånarperspektiv, Högländet

Skolverkets planeringsunderlag vs antagningen	Plan. Und Behov	Högländet Antagning 2023					Totalt	Behov	Diff
		Nässjö	Eksjö	Sävsjö	Vetlanda				
Barn och fritid (NP+IMV+IMY)	4%	23	11	10	19	63	45	18	
Bygg och anläggning (NP+IMV+IMY)	7%	29	19	12	25	85	78	7	
El och energi (NP+IMV+IMY)	7%	14	3	10	17	44	78	-34	
Fordon- och transport (NP+IMV+IMY)	7%	18	14	17	25	74	78	-4	
Försäljning och service (NP+IMV+IMY)	3%	17	2	0	16	35	33	2	
Hantverk, frisör/stylist (NP+IMV+IMY)	1%	8	3	1	10	22	11	11	
Hotell och turism (NP+IMV+IMY)	1%	1	1	0	2	4	11	-7	
Industri tekniska (NP+IMV+IMY)	4%	11	3	5	13	32	45	-13	
Naturbruk (NP+IMV+IMY)	5%	12	12	8	15	47	56	-9	
Restaurang och livsmedel (NP+IMV+IMY)	1%	2	2	4	8	16	11	5	
VVS och fastighet (NP+IMV+IMY)	2%	9	0	8	4	21	22	-1	
Vård och omsorgs (NP+IMV+IMY)	7%	23	27	5	13	68	78	-10	
Ekonomi (NP+IMV)	14%	61	32	30	54	177	156	21	
Samhällsvetenskapliga (NP+IMV)	13%	49	34	29	39	151	145	6	
Naturvetenskapliga (NP+IMV)	10%	33	27	13	15	88	112	-24	
Teknik (NP+IMV)	8%	32	31	22	26	111	89	22	
Estetiska (NP+IMV)	5%	26	17	9	11	63	56	7	
International baccalaureate	0,5%	7	1	1	1	10	6	4	
Humanistiska (NP+IMV)	0,5%	1	4	0	0	5	6	-1	
Individuellt program (IMA)		19	0	13	31	63	63		
Individuellt program (IMS)		5	0	12	2	19	19		
Anpassad gymnasieskola (NP+IMA)		5	5	0	8	18	18		
TOTALT	100%	405	248	209	354	1 216	1 216		
Yrkesprogram	49%	167	97	80	167	511	547	-36	
Högskoleförberedande program	51%	209	146	104	146	605	569	36	

MINSKA

ÖKA



Invånarperspektiv, Södra Vätterbygden

Skolverkets planeringsunderlag vs antagningen	Södra Vätterbygden Antagning 2023							
	Plan. Und Behov	Jönköping	Habo	Mullsjö	Aneby	Totalt	Behov	Diff
Barn och fritid (NP+IMV+IMY)	4%	72	7	3	4	86	84	2
Bygg och anläggning (NP+IMV+IMY)	7%	122	11	8	5	146	146	0
El och energi (NP+IMV+IMY)	7%	72	10	6	1	89	146	-57
Fordon- och transport (NP+IMV+IMY)	7%	89	20	11	7	127	146	-19
Försäljning och service (NP+IMV+IMY)	3%	106	11	5	2	124	63	61
Hantverk, frisör/stylist (NP+IMV+IMY)	1%	24	1	3	3	31	21	10
Hotell och turism (NP+IMV+IMY)	1%	6	0	2	0	8	21	-13
Industritekniska (NP+IMV+IMY)	4%	7	1	3	1	12	84	-72
Naturbruk (NP+IMV+IMY)	5%	37	7	9	15	68	104	-36
Restaurang och livsmedel (NP+IMV+IMY)	1%	31	9	3	2	45	21	24
VVS och fastighet (NP+IMV+IMY)	2%	19	5	3	3	30	42	-12
Vård och omsorgs (NP+IMV+IMY)	7%	70	4	2	6	82	146	-64
Ekonomi (NP+IMV)	14%	346	32	6	5	389	292	97
Samhällsvetenskapliga (NP+IMV)	13%	274	20	10	8	312	271	41
Naturvetenskapliga (NP+IMV)	10%	214	20	9	3	246	209	37
Teknik (NP+IMV)	8%	133	6	12	10	161	167	-6
Estetiska (NP+IMV)	5%	71	24	10	2	107	104	3
International baccalaureate	0,5%	25	0	0	0	25	10	15
Humanistiska (NP+IMV)	0,5%	0	0	0	0	0	10	-10
Individuellt program (IMA)		48	4	6	0	58	58	
Individuellt program (IMS)		25	5	5	0	35	35	
Anpassad gymnasieskola (NP+IMA)		18	2	4	3	27	27	
TOTALT	100%	1 809	199	120	80	2 208	2 208	
Yrkesprogram	49%	655	86	58	49	848	1 023	-175
Högskoleförberedande program	51%	1 063	102	47	28	1 240	1 065	175

MINSKA

ÖKA

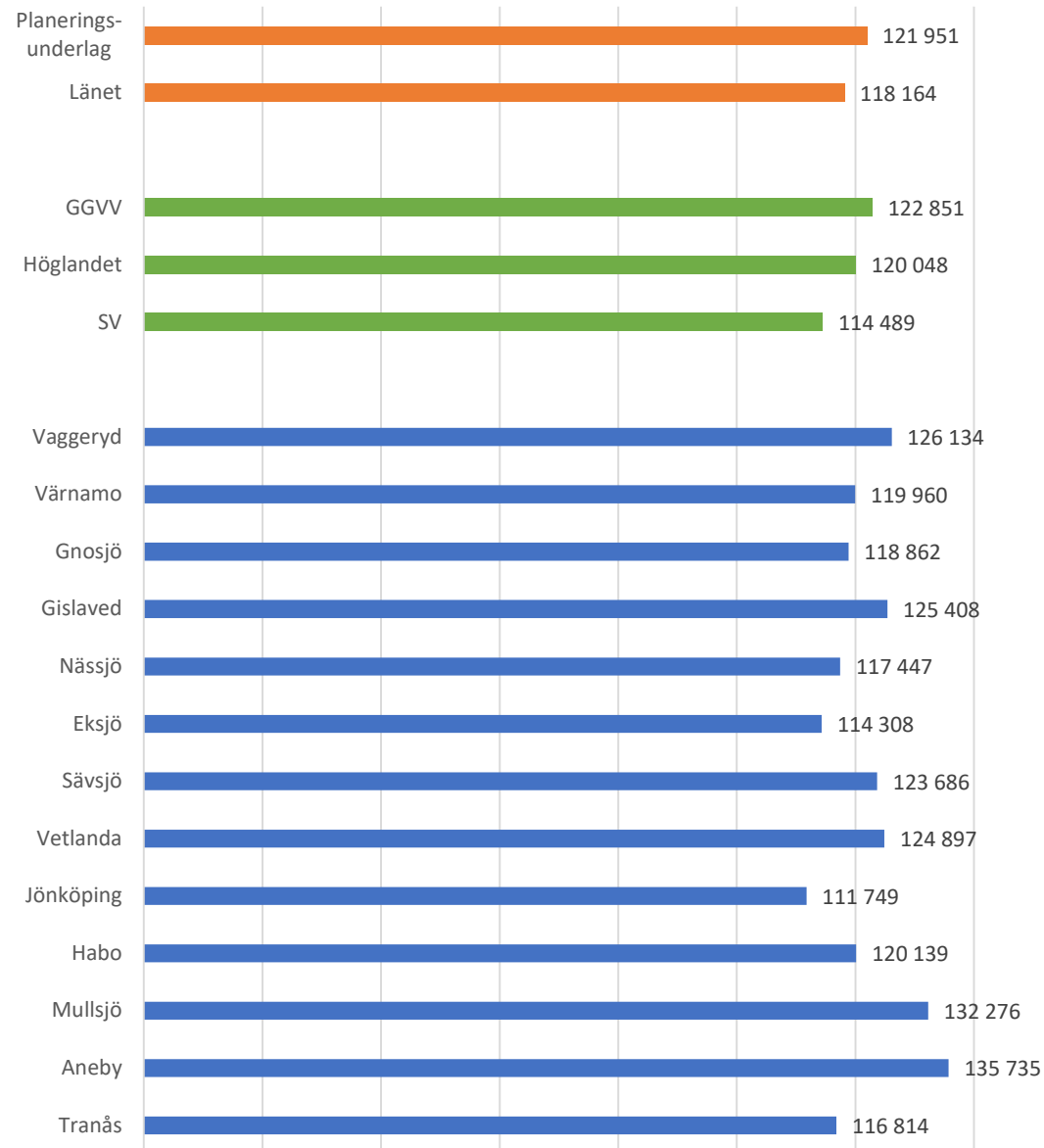


Kostnader per elev åk 1, utifrån programmix relativt riksprislistan (RPL) 2023

Skolverkets planeringsunderlag vs antagningen	RPL 2023	Planeringsunderlaget		Länet 2023	
	Kr/elev	Behov	Kostnad	Andel	Totalt
Barn och fritid (NP+IMV+IMY)	106 400	4%	19 496 736	5%	25 429 600
Bygg och anläggning (NP+IMV+IMY)	137 000	7%	43 931 790	7%	41 922 000
El och energi (NP+IMV+IMY)	128 600	7%	41 238 162	4%	26 234 400
Fordon- och transport (NP+IMV+IMY)	151 200	7%	48 485 304	6%	42 487 200
Försäljning och service (NP+IMV+IMY)	103 200	3%	14 182 776	5%	25 387 200
Hantverk, frisör/stylist (NP+IMV+IMY)			96 800		96 800
Hotell och turism (NP+IMV+IMY)			08 000		08 000
Industri tekniska (NP+IMV+IMY)			023 600		023 600
Naturbruk (NP+IMV+IMY)			785 000		785 000
Restaurang och livsmedel (NP+IMV+IMY)			173 200		173 200
VVS och fastighet (NP+IMV+IMY)			99 700		99 700
Vård och omsorg (NP+IMV+IMY)			155 900		155 900
Ekonomi (NP+IMV)			046 400		046 400
Samhällsvetenskapliga (NP+IMV)			864 600		864 600
Naturvetenskapliga (NP+IMV)			821 600		821 600
Teknik (NP+IMV)			820 000		820 000
Estetiska (NP+IMV)	118 400	5%	27 119 520	5%	29 481 600
International baccalaurate	100 000	0,5%	2 290 500	1,1%	5 000 000
Humanistiska (NP+IMV)	92 900	0,5%	2 127 875	0,1%	557 400
Individuellt program (IMA)	180 000		43 560 000		43 560 000
Individuellt program (IMS)	180 000		16 920 000		16 920 000
Anpassad gymnasieskola (NP+IMA)	180 000		13 500 000		13 500 000
TOTALT		100%	608 777 393	100%	589 874 200
Kostnad per elev			121 951		118 164
Yrkesprogram		49%	139 247	44%	135 558
Högskoleförberedande program		51%	95 121	56%	94 933

Programmixen ger oss olika förutsättningar och behöver beaktas när man gör länsjämförelser

Kostnad per elev åk 1 antagning 2023
(Programmixens kostnad utifrån RPL 2023)



Källa: Skolverket

[Sök statistik om förskola, skola
och vuxenutbildning - Skolverket](#)

Fördelning av gymnasieelever åk 1-3

UTIFRÅN ANORDNARE



Anordnare samtliga elever

Samtliga elever Läsåret 2023-24	Gislaved			Gnosjö	Vaggeryd	Värnamo	GGVV	Jönköping			Jkpg	Eksjö		Nässjö	Sävsjö	Vetlanda	Hög- landet	Tranås	LÄNET
	Enskild	Kommun	Region	Kommunal	Kommunal	Kommunal		Enskild	Kommun	Region		Enskild	Kommun	Kommun	Kommun	Kommun	Kommunal		
Högskoleförberedande		552		174	172	640	1 538	518	3 456		3 974		389	527	153	450	1 519	438	7 469
Ekonomi		130		43	56	202	431	78	981		1 059		90	147	30	156	423	90	2 003
Estetiska		102					102	184	271		455		27	38			65	49	671
Humanistiska									23		23		9				9		32
IB									171		171								171
Naturvetenskap		81		47	31	92	251	27	690		717		102	85	32	71	290	77	1 335
Samhäll		126		44	54	235	459	137	910		1 047		95	150	40	110	395	143	2 044
Teknik		113		40	31	111	295	92	410		502		66	107	51	113	337	79	1 213
Yrkesprogram	88	279	119	46	110	358	1 000	217	1 471	197	1 885	243	94	376	88	399	1 200	255	4 340
Barn och fritid		33		4	28	28	93	26	159		185			55		60	115	42	435
Bygg och anläggning		40			24	55	119	41	267		308	44	35	85	19	82	265	44	736
El och energi		71			33	47	151	17	225		242			70		63	133	27	553
Fordon och transport	88					77	165	30	229		259	175				38	213	14	651
Försäljning och service		56		18	4	58	136		205		205			61		51	112	30	483
Hantverk								59	60		119			55		4	59	17	195
Hotell och turism		1					1		28		28								29
Industritekniska		4		18	11	25	58	1	15		16			11	23	29	63	21	158
Naturbruk			119				119	3		197	200	24					24		343
Restaurang och livsmedel		32					32	8	61		69			16	18		34	10	145
VVS och fastighet						14	14		77		77			12		21	33	2	126
Vård och omsorg		42		6	10	54	112	32	145		177		59	27	30	33	149	48	486
Introduktion	7	131	63	49	41	162	453	244	365		609	1	63	154	38	122	378	114	1 554
IMA		55		24	14	48	141	78	33		111		32	32	11	46	121	29	402
IMS		23		4	9	25	61		97		97		14	26	9	20	69	11	238
IMV	6	34	34	18	9	26	127	70	72		142	1	15	59	15	28	118	44	431
IMY	1	19	29	3	9	63	124	96	163		259		2	37	3	28	70	30	483
TOTALT	95	962	182	269	323	1160	2 991	979	5 292	197	6 468	244	546	1057	279	971	3 097	807	13 363



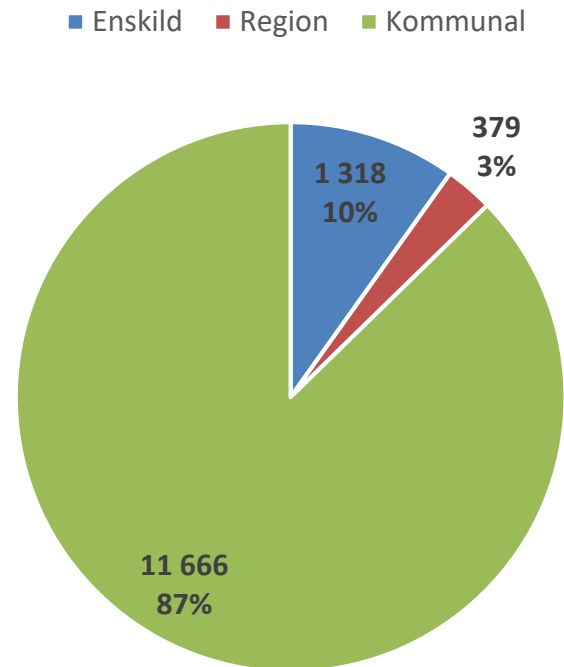
Anordnare samtliga elever, andel

Samtliga elever Läsåret 2023-24	Gislaved			Gnosjö	Vaggeryd	Värnamo	GGVV	Jönköping			Jkpg	Eksjö		Nässjö	Sävsjö	Vetlanda	Hög- landet	Tranås	LÄNET
	Enskild	Kommun	Region	Kommun	Kommun	Kommun		Enskild	Kommun	Region		Enskild	Kommun	Kommun	Kommun	Kommun		Kommun	
Högskoleförberedande	0%	57%	0%	65%	53%	55%	51%	53%	65%	0%	61%	0%	71%	50%	55%	46%	49%	54%	56%
Ekonomi		14%		16%	17%	17%	14%	8%	19%		16%		16%	14%	11%	16%	14%	11%	15%
Estetiska		11%					3%	19%	5%		7%		5%	4%			2%	6%	5%
Humanistiska							0%		0%		0%		2%				0%		0%
IB							0%		3%		3%						0%		1%
Naturvetenskap		8%		17%	10%	8%	8%	3%	13%		11%		19%	8%	11%	7%	9%	10%	10%
Samhäll		13%		16%	17%	20%	15%	14%	17%		16%		17%	14%	14%	11%	13%	18%	15%
Teknik		12%		15%	10%	10%	10%	9%	8%		8%		12%	10%	18%	12%	11%	10%	9%
Yrkesprogram	93%	29%	65%	17%	34%	31%	33%	22%	28%	100%	29%	100%	17%	36%	32%	41%	39%	32%	32%
Barn och fritid		3%		1%	9%	2%	3%	3%	3%		3%			5%		6%	4%	5%	3%
Bygg och anläggning		4%			7%	5%	4%	4%	5%		5%	18%	6%	8%	7%	8%	9%	5%	6%
El och energi		7%			10%	4%	5%	2%	4%		4%			7%		6%	4%	3%	4%
Fordon och transport	93%					7%	6%	3%	4%		4%	72%				4%	7%	2%	5%
Försäljning och service		6%		7%	1%	5%	5%		4%		3%			6%		5%	4%	4%	4%
Hantverk							0%	6%	1%		2%			5%		0%	2%	2%	1%
Hotell och turism		0%					0%		1%		0%						0%		0%
Industri tekniska		0%		7%	3%	2%	2%	0%	0%		0%			1%	8%	3%	2%	3%	1%
Naturbruk			65%				4%	0%		100%	3%	10%					1%		3%
Restaurang och livsmedel		3%					1%	1%	1%		1%				6%	2%	1%	1%	1%
VVS och fastighet						1%	0%		1%		1%			1%		2%	1%	0%	1%
Vård och omsorg		4%		2%	3%	5%	4%	3%	3%		3%		11%	3%	11%	3%	5%	6%	4%
Introduktion	7%	14%	35%	18%	13%	14%	15%	25%	7%	0%	9%	0%	12%	15%	14%	13%	12%	14%	12%
IMA		6%		9%	4%	4%	5%	8%	1%		2%		6%	3%	4%	5%	4%	4%	3%
IMS		2%		1%	3%	2%	2%		2%		1%		3%	2%	3%	2%	2%	1%	2%
IMV	6%	4%	19%	7%	3%	2%	4%	7%	1%		2%	0%	3%	6%	5%	3%	4%	5%	3%
IMY	1%	2%	16%	1%	3%	5%	4%	10%	3%		4%		0%	4%	1%	3%	2%	4%	4%
TOTALT	100%	100%	100%	100%	100%	100%	100%	100%	100%	100%	100%	100%	100%	100%	100%	100%	100%	100%	100%



Fördelning av elever utifrån typ av huvudman

Total fördelning Jönköpings län 2023-24



Jönköpings län har få elever som går hos enskild huvudman.

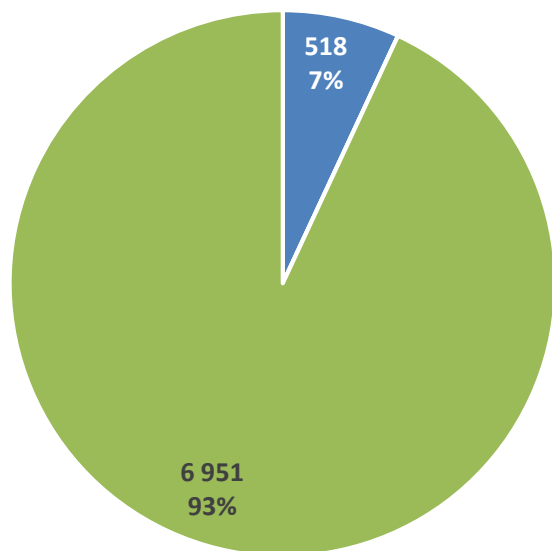
Samtliga	Enskild	Kommunal	Region	Antal
Blekinge län	6%	94%		5 829
Norrbottnens län	8%	92%		8 021
Jönköpings län	10%	87%	2,8%	13 363
Jämtlands län	12%	88%		4 757
Gotlands län	12%	88%		1 797
Kalmar län	14%	86%		8 542
Västerbottens län	16%	84%		9 004
Hallands län	18%	80%	2,4%	12 421
Dalarnas län	22%	78%	0,3%	10 593
Gävleborgs län	24%	76%		9 954
Västernorrlands län	25%	75%		8 804
Örebro län	27%	73%		10 941
Uppsala län	28%	72%		13 012
Värmlands län	28%	72%		9 309
Södermanlands län	30%	68%	2,2%	10 598
Östergötlands län	30%	65%	4,2%	16 492
Västra Götalands län	31%	68%	0,9%	59 805
Kronobergs län	32%	68%		7 779
Västmanlands län	33%	67%		9 751
Skåne län	36%	64%		48 881
Stockholms län	47%	53%	0,2%	84 778
Totalsumma	31%	68%	0,7%	364 431



Fördelning av elever utifrån typ av huvudman

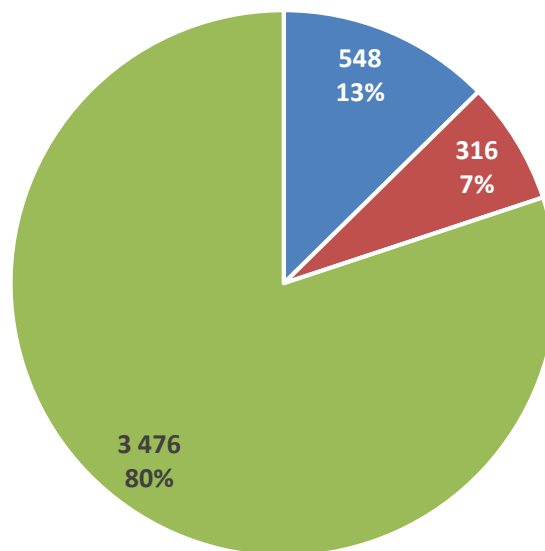
Fördelning högskoleförberedande program
2023-24

■ Enskild ■ Region ■ Kommunal



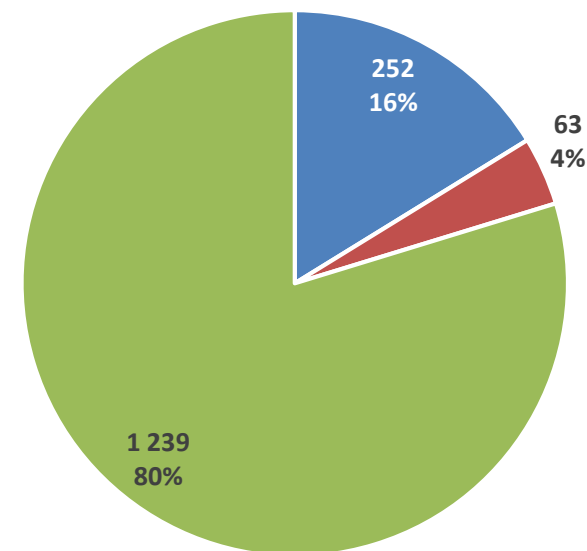
Fördelning yrkesprogram
2023-24

■ Enskild ■ Region ■ Kommunal



Fördelning introduktionsprogram
2023-24

■ Enskild ■ Region ■ Kommunal



De enskilda har flest elever inom introduktions- och yrkesprogram



Anordnare samtliga elever, andel utifrån planeringsunderlag

Samtliga elever Läsåret 2023-24	Planerings- underlag	Gislaved			Gnosjö	Vaggeryd	Värnamo	GGVV	Jönköping			Jkpg	Eksjö		Nässjö	Sävsjö	Vetlanda	Hög- landet	Tranås	LÄNET	Antal elever	Antal utifrån planering- underlag	Avvikelse
		Enskild	Kommun	Region	Kommun	Kommun	Kommun		Enskild	Kommun	Region		Enskild	Kommun	Kommun	Kommun	Kommun		Kommun				
Högskoleförberedande (NP)	51%	0%	62%	0%	72%	57%	59%	55%	57%	67%	0%	63%	0%	78%	53%	59%	50%	52%	57%	59%	7469	6489	980
Ekonomi	14%		15%		18%	19%	19%	15%	9%	19%		17%		18%	15%	12%	17%	15%	12%	16%	2003	1781	222
Estetiska	5%		12%					4%	20%	5%		7%		5%	4%			2%	6%	5%	671	636	35
Humanistiska	1%							0%		0%		0%		2%				0%		0%	32	64	-32
IB	1%							0%		3%		3%						0%		1%	171	64	107
Naturvetenskap	10%		9%		20%	10%	8%	9%	3%	13%		11%		20%	9%	12%	8%	10%	10%	10%	1335	1272	63
Samhäll	13%		14%		18%	18%	22%	16%	15%	18%		17%		19%	15%	15%	12%	14%	19%	16%	2044	1654	390
Teknik	8%		13%		17%	10%	10%	11%	10%	8%		8%		13%	11%	20%	12%	12%	10%	10%	1213	1018	195
Yrkesprogram (NP+IMY+IMV)	49%	100%	38%	100%	28%	43%	41%	45%	43%	33%	100%	37%	100%	22%	47%	41%	50%	48%	43%	41%	5254	6234	-980
Barn och fritid	4%		4%		2%	11%	3%	4%	5%	4%		4%		7%		8%		5%	7%	4%	527	509	18
Bygg och anläggning	7%		5%			9%	6%	5%	8%	6%		6%	18%	8%	11%	9%	10%	11%	7%	7%	891	891	0
El och energi	7%		10%			13%	5%	7%	3%	5%		5%		9%		8%		5%	5%	5%	669	891	-221
Fordon och transport	7%	100%					9%	7%	6%	5%		5%	72%			5%		8%	2%	6%	788	891	-103
Försäljning och service	3%		8%		11%	2%	7%	6%		5%		4%		8%		6%		4%	5%	5%	585	382	203
Hantverk	1%							0%	12%	1%		2%		7%		1%		2%	3%	2%	236	127	109
Hotell och turism	1%		0%					0%		1%		1%						0%		0%	35	127	-92
Industritekniska	4%		1%		11%	4%	3%	3%	0%	0%		0%		1%	11%	4%		3%	4%	2%	191	509	-318
Naturbruk	5%			100%				5%	1%		100%	4%	10%					1%		3%	415	636	-221
Restaurang och livsmedel	1%		4%					1%	2%	1%		1%			7%	2%		1%	2%	1%	176	127	48
VVS och fastighet	2%						2%	1%		2%		1%		2%		3%		1%	0%	1%	153	254	-102
Vård och omsorg	7%		6%		4%	4%	6%	5%	6%	3%		3%		14%	3%	14%	4%	6%	8%	5%	588	891	-302

IMV och IMY har fördelats utifrån samma fördelning som yrkesprogram fördelas hos anordnaren

MINSKA:
Ekonomi, Samhäll,
Försäljning & service

ÖKA:
Industri, Vård & omsorg,
El & energi

= Antagningen bör **MINSKA**
 = Antagning bör **ÖKA**



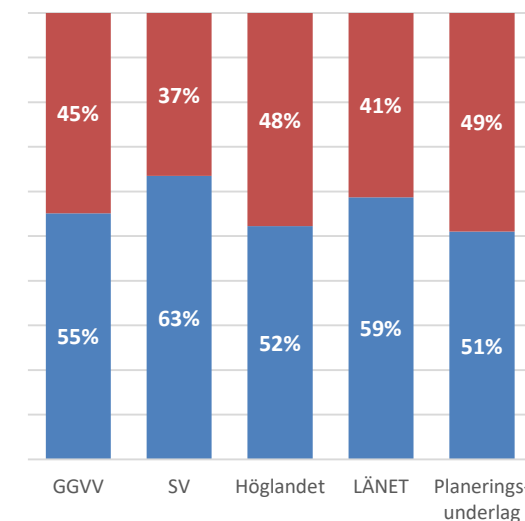
Sammanfattning utifrån länsdelar

Samtliga elever Läsåret 2023-24	GGVV	Jkpg	Hög- landet	LÄNET	GGVV	Jkpg	Hög- landet	LÄNET	GGVV	Jkpg	Hög- landet	LÄNET	Planerings- underlag
Högskoleförberedande	1 538	3 974	1 519	7 469	51%	61%	49%	56%	55%	63%	52%	59%	51%
Ekonomi	431	1 059	423	2 003	14%	16%	14%	15%	15%	17%	15%	16%	14%
Estetiska	102	455	65	671	3%	7%	2%	5%	4%	7%	2%	5%	5%
Humanistiska		23	9	32	0%	0%	0%	0%	0%	0%	0%	0%	1%
IB		171		171	0%	3%	0%	1%	0%	3%	0%	1%	1%
Naturvetenskap	251	717	290	1 335	8%	11%	9%	10%	9%	11%	10%	10%	10%
Samhäll	459	1 047	395	2 044	15%	16%	13%	15%	16%	17%	14%	16%	13%
Teknik	295	502	337	1 213	10%	8%	11%	9%	11%	8%	12%	10%	8%
Yrkesprogram	1 000	1 885	1 200	4 340	33%	29%	39%	32%	45%	37%	48%	41%	49%
Barn och fritid	93	185	115	435	3%	3%	4%	3%	4%	4%	5%	4%	4%
Bygg och anläggning	119	308	265	736	4%	5%	9%	6%	5%	6%	11%	7%	7%
El och energi	151	242	133	553	5%	4%	4%	4%	7%	5%	5%	5%	7%
Fordon och transport	165	259	213	651	6%	4%	7%	5%	7%	5%	8%	6%	7%
Försäljning och service	136	205	112	483	5%	3%	4%	4%	6%	4%	4%	5%	3%
Hantverk		119	59	195	0%	2%	2%	1%	0%	2%	2%	2%	1%
Hotell och turism	1	28		29	0%	0%	0%	0%	0%	1%	0%	0%	1%
Industritekniska	58	16	63	158	2%	0%	2%	1%	3%	0%	3%	2%	4%
Naturbruk	119	200	24	343	4%	3%	1%	3%	5%	4%	1%	3%	5%
Restaurang och livsmedel	32	69	34	145	1%	1%	1%	1%	1%	1%	1%	1%	1%
VVS och fastighet	14	77	33	126	0%	1%	1%	1%	1%	1%	1%	1%	2%
Vård och omsorg	112	177	149	486	4%	3%	5%	4%	5%	3%	6%	5%	7%
Introduktion	453	609	378	1 554	15%	9%	12%	12%					
IMA	141	111	121	402	5%	2%	4%	3%					
IMS	61	97	69	238	2%	1%	2%	2%					
IMV	127	142	118	431	4%	2%	4%	3%					
IMY	124	259	70	483	4%	4%	2%	4%					
TOTALT	2 991	6 468	3 097	13 363	100%	100%	100%	100%	100%	100%	100%	100%	



Fördelning elever, totalt

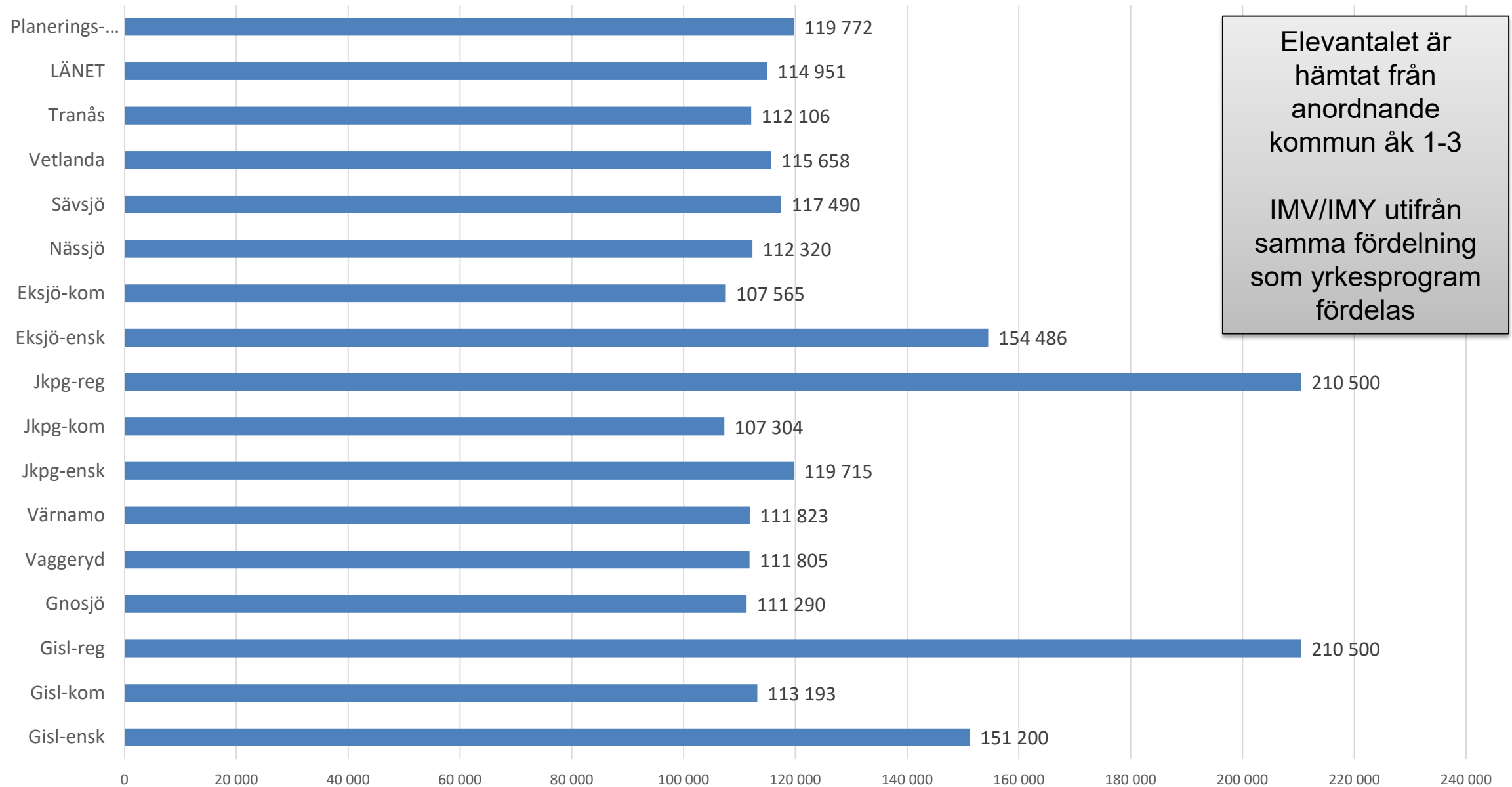
■ Högskoleförberedande (NP) ■ Yrkesprogram (NP+IMY+IMV)



vaggeryd.se

■ = Antagningen bör **MINSKA**
■ = Antagning bör **ÖKA**

Kostnad per elev anordnande skola utifrån RPL 2023 vs programmixen



Elevantalet är hämtat från anordnande kommun åk 1-3

IMV/IMY utifrån samma fördelning som yrkesprogram fördelas



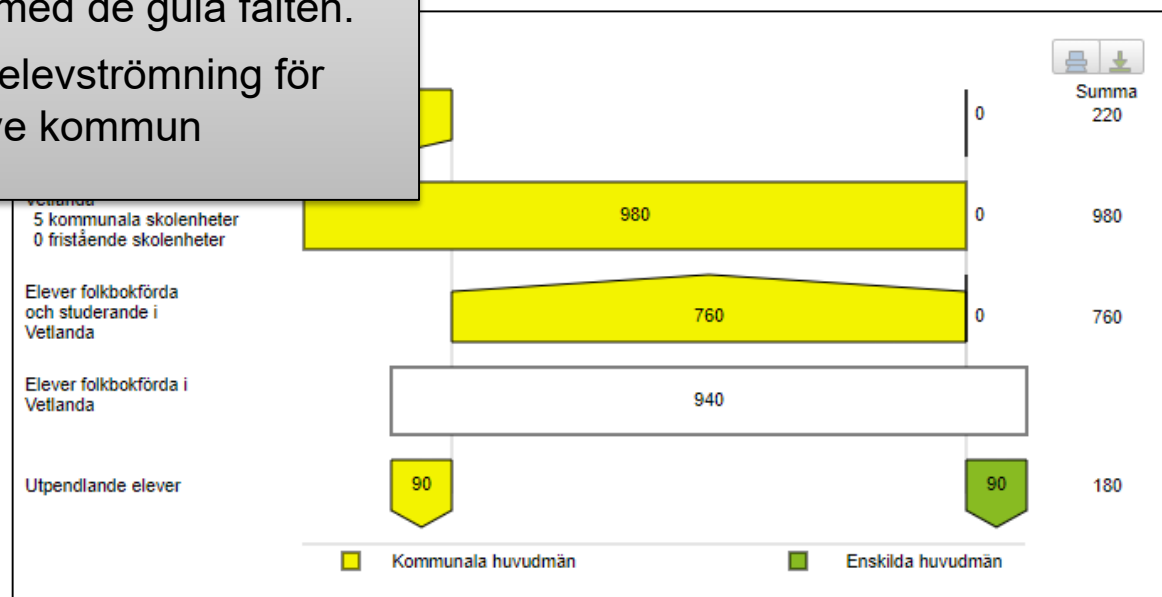
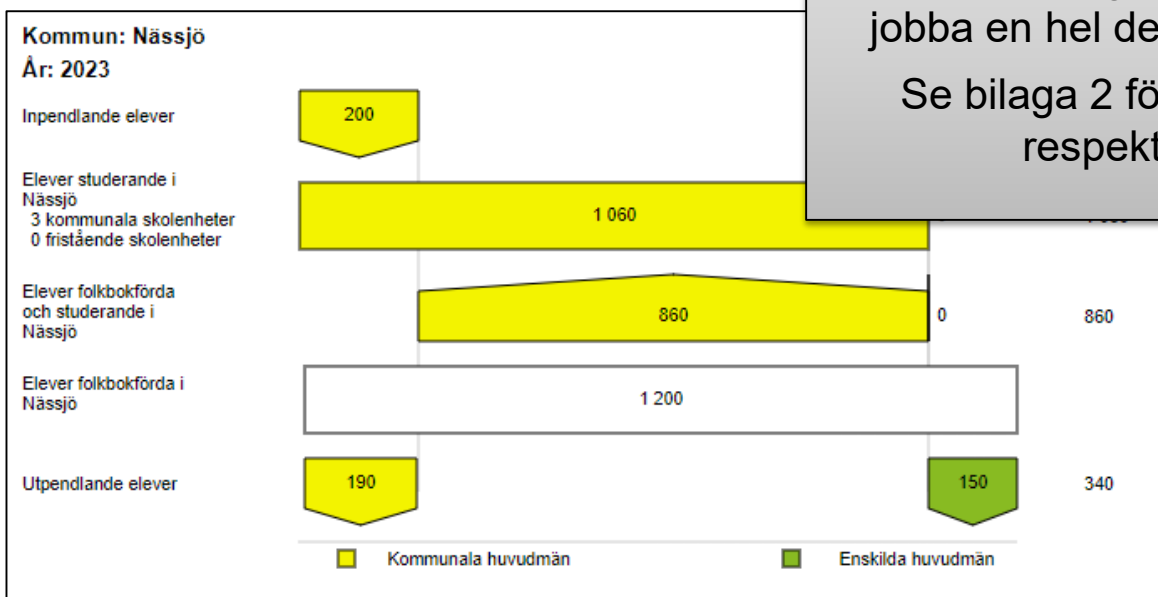
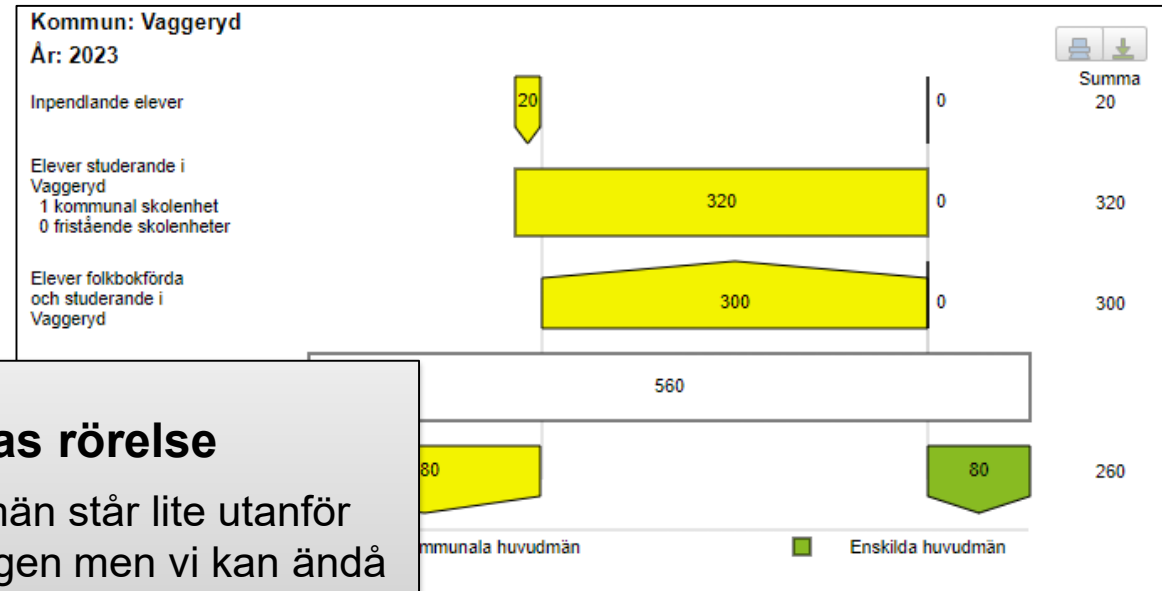
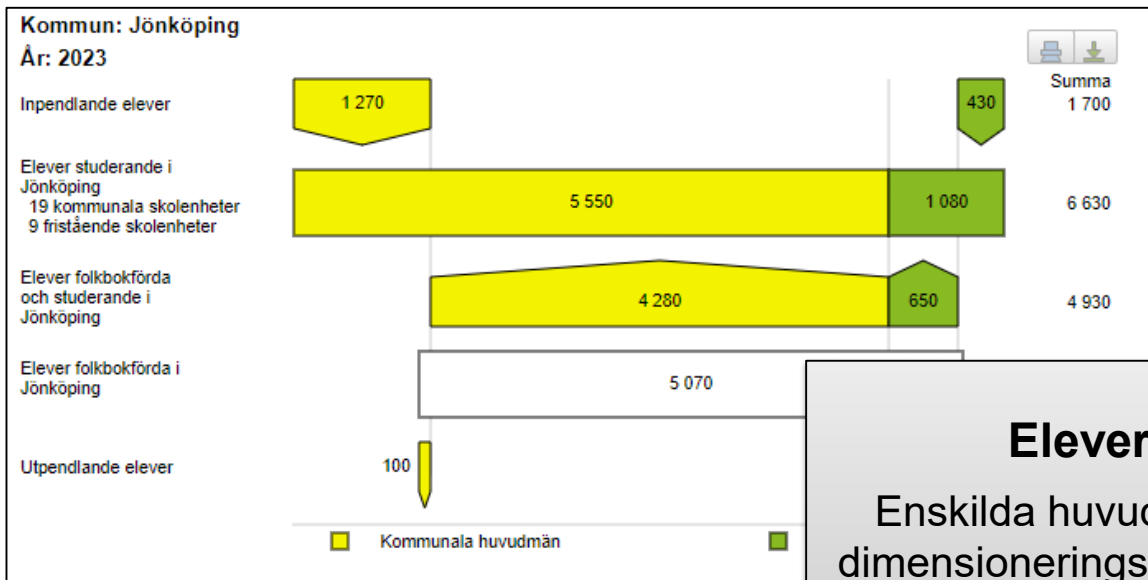
Källa: Skolverket

[Gymnasieelevers pendling mellan hem- och skolkommun per huvudman \(skolverket.se\)](https://www.skolverket.se/om-skolverket/om-och-for-oss/om-och-for-oss/om-och-for-oss)

Hur hemkommunens elever rör sig

ELEVSTRÖMNING





Elevernas rörelse
Enskilda huvudmän står lite utanför dimensioneringslagen men vi kan ändå jobba en hel del med de gula fälten.
Se bilaga 2 för elevströmning för respektive kommun



Källa: Kolada

[Jämföraren - Kolada](#)

Jämförelse av

KOSTNADER FÖR GYMNASIEUTBILDNING

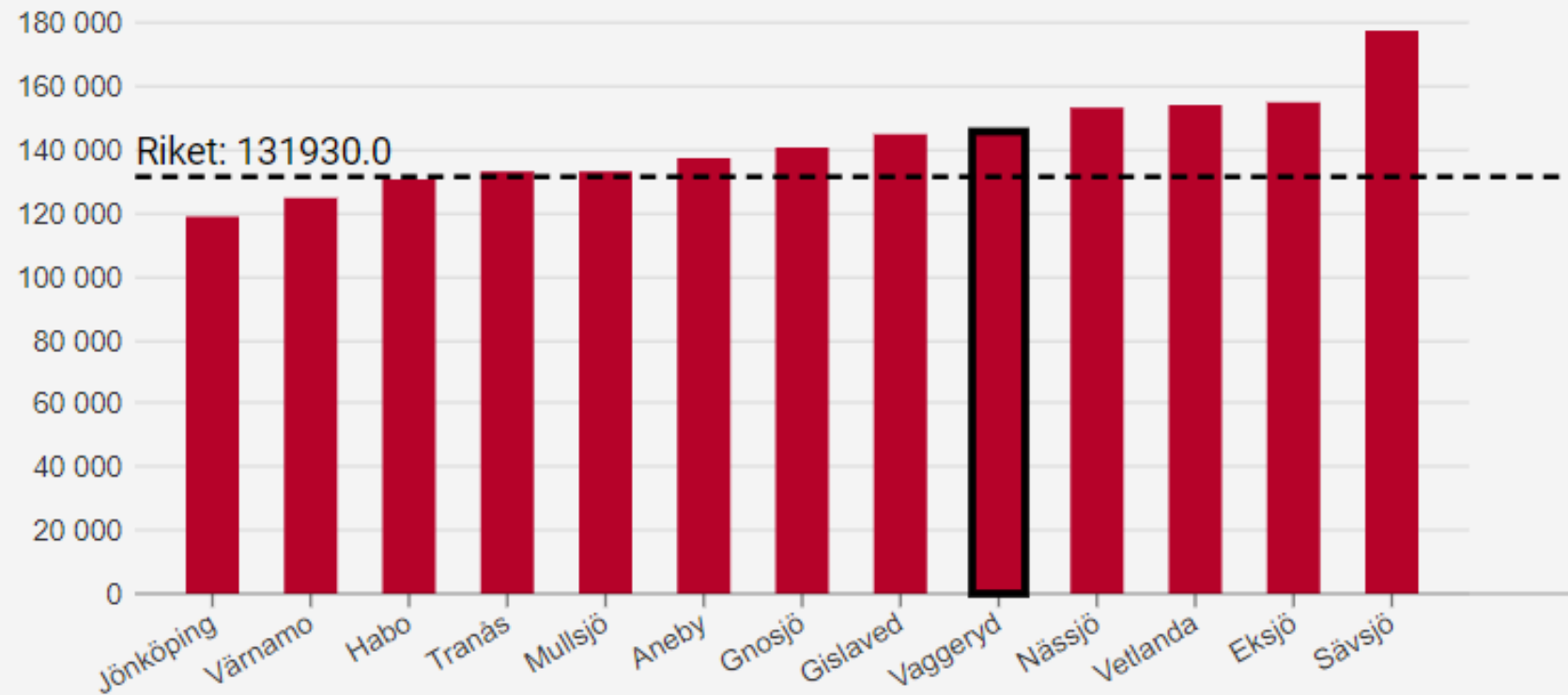


Kostnad gymnasieskola hemkommun, kr/elev

År: 2022




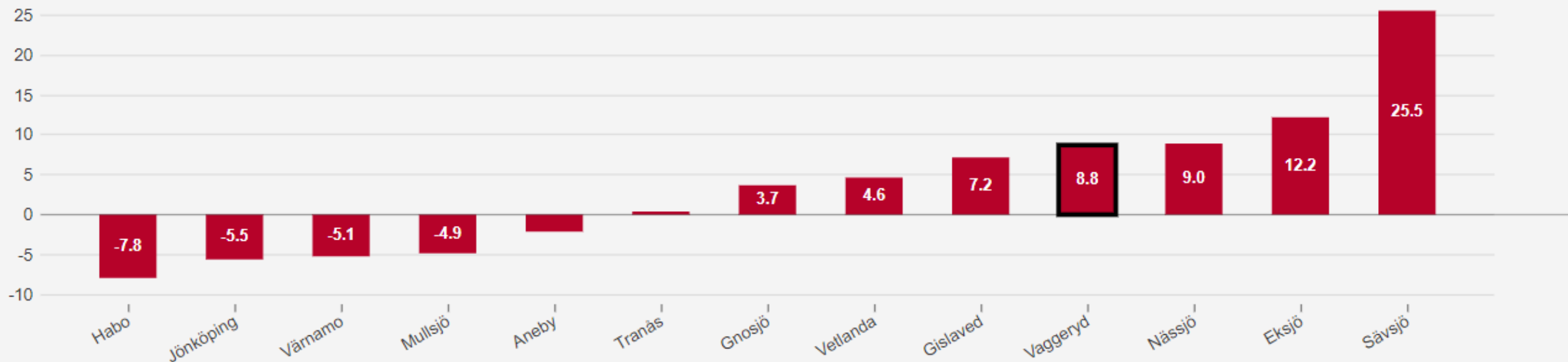
Jönköpings läns kommuner



Nettokostnadsavvikelse gymnasieskola, (%)

År: 2022

Jönköpings läns kommuner 



Källa: Kolada

[Jämföraren - Kolada](#)

Vad händer... ?

EFTER GYMNASIET



Planeringsunderlag ger riktning men vi avgör tillsammans med arbetslivet.

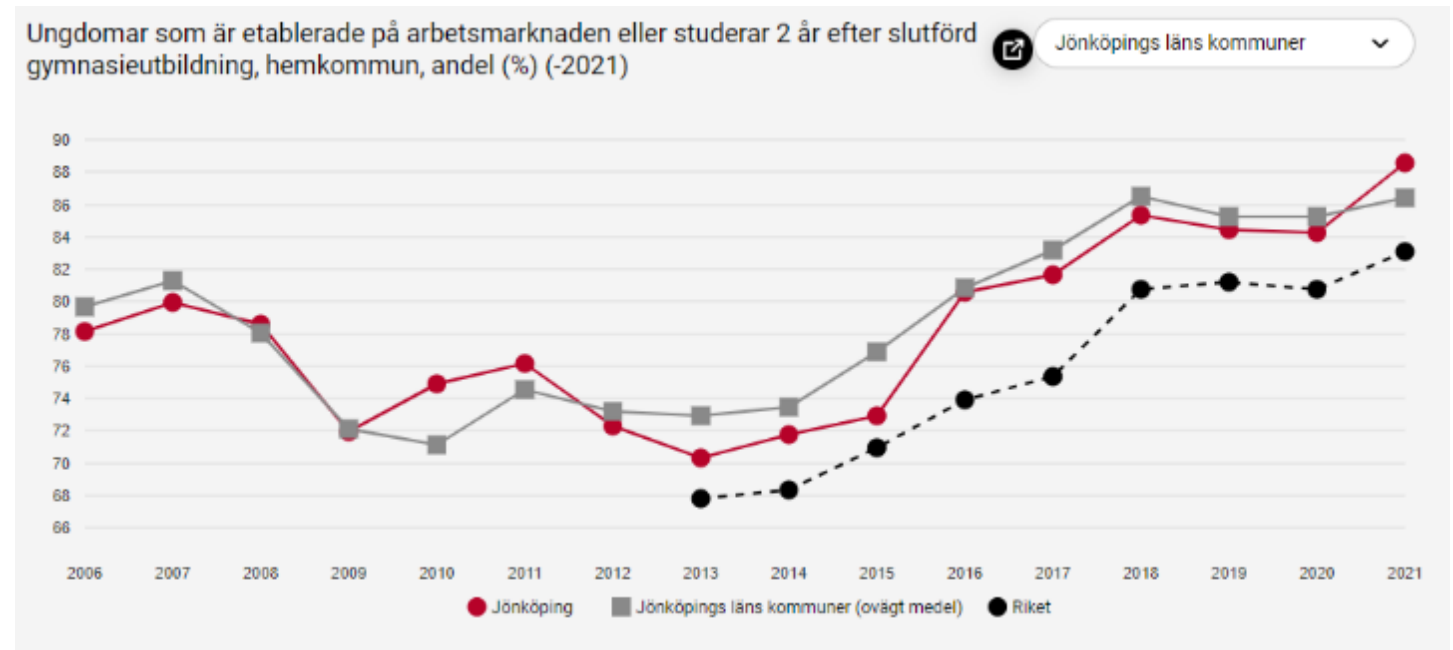
- Studerar eleverna vidare eller får jobb och vi kan genomföra APL ligger vi rätt

Kommunerna i Jönköpings län har under lång tid legat över riket vad gäller etablerade ungdomar

Vi måste ha kompetens för att kunna genomföra utbildningarna

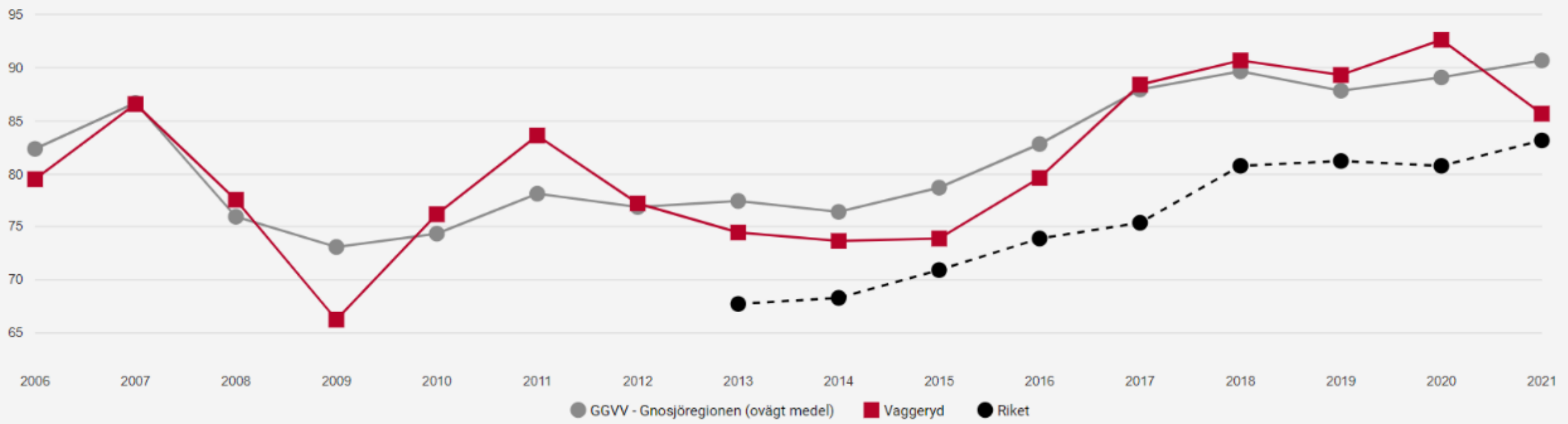
Vi måste också ha ekonomi till att genomföra utbildningarna

Ensam är inte stark och vi behöver samarbeta för att bibehålla vår position!



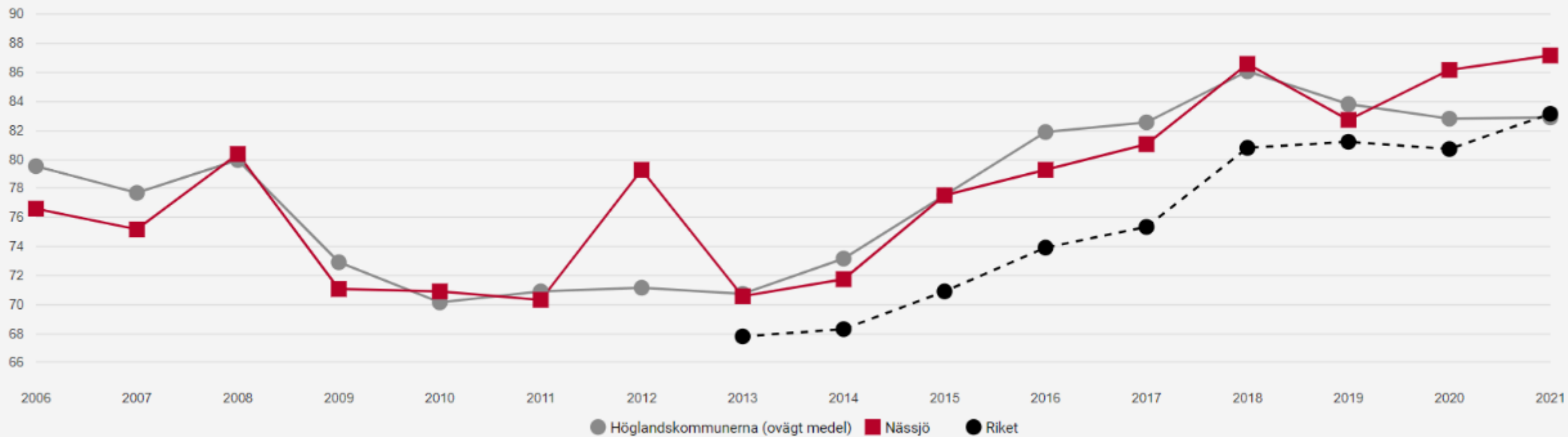
Ungdomar som är etablerade på arbetsmarknaden eller studerar 2 år efter slutförd gymnasieutbildning, hemkommun, andel (%) (-2021)

GGVV - Gnosjöregionen



Ungdomar som är etablerade på arbetsmarknaden eller studerar 2 år efter slutförd gymnasieutbildning, hemkommun, andel (%) (-2021)

Höglandskommunerna

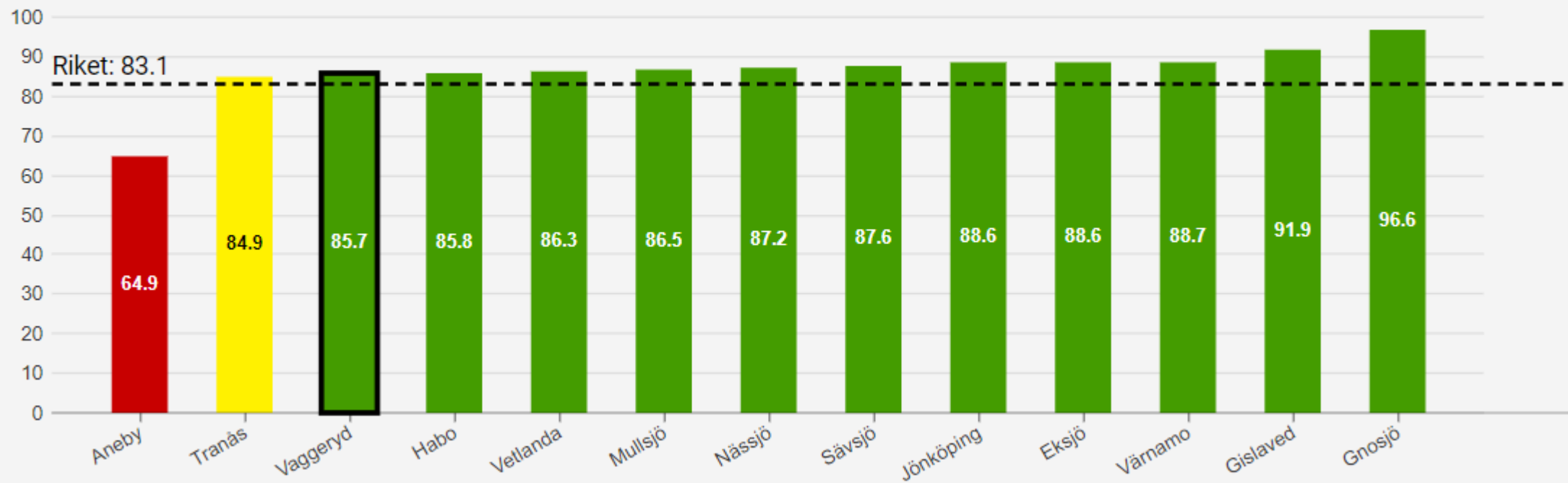


Ungdomar som är etablerade på arbetsmarknaden eller studerar 2 år efter slutförd gymnasieutbildning, hemkommun, andel (%) (-2021)

År: 2021



Jönköpings läns kommuner



Källa: Antagningsenheterna

*Uppgifter har inkommit från varje
hemkommun*

Bilaga 1

ANTAGNING ÅK 1 2019-23 PER KOMMUN



Invånarperspektiv, Vaggeryd

Skolverkets planeringsunderlag vs antagningen	Plan. Und Behov	Antagning					Antagning vs behov 2019-2023					Antagning vs behov 2023				
		2019	2020	2021	2022	2023	Antagna	Antagna, %	Behov	Diff	Diff, %	Antagna	Antagna, %	Behov	Diff	Diff, %
Barn och fritid (NP+IMV+IMY)	4%	14	10	11	17	18	14	7%	8	6	3%	18	9%	8	10	5%
Bygg och anläggning (NP+IMV+IMY)	7%	4	19	14	11	14	12	6%	14	-1	-1%	14	7%	14	0	0%
El och energi (NP+IMV+IMY)	7%	11	14	16	12	16	14	7%	14	0	0%	16	8%	14	2	1%
Fordon- och transport (NP+IMV+IMY)	7%	12	9	20	10	6	11	6%	14	-2	-1%	6	3%	14	-8	-4%
Försäljning och service (NP+IMV+IMY)	3%	3	2	4	6	10	5	3%	6	-1	0%	10	5%	6	4	2%
Hantverk, frisör/stylist (NP+IMV+IMY)	1%	5	2	3	2	1	3	1%	2	1	0%	1	1%	2	-1	0%
Hotell och turism (NP+IMV+IMY)	1%	2	1	0	1	1	1	1%	2	-1	0%	1	1%	2	-1	0%
Industri tekniska (NP+IMV+IMY)	4%	11	0	5	10	7	7	3%	8	-1	-1%	7	4%	8	-1	0%
Naturbruk (NP+IMV+IMY)	5%	8	10	7	5	15	9	5%	10	-1	0%	15	8%	10	5	3%
Restaurang och livsmedel (NP+IMV+IMY)	1%	4	7	4	2	5	4	2%	2	2	1%	5	3%	2	3	2%
VVS och fastighet (NP+IMV+IMY)	2%	1	0	0	0	2	1	0%	4	-3	-2%	2	1%	4	-2	-1%
Vård och omsorgs (NP+IMV+IMY)	7%	9	7	10	6	8	8	4%	14	-6	-3%	8	4%	14	-6	-3%
Ekonomi (NP+IMV)	14%	17	23	25	23	22	22	11%	27	-5	-3%	22	11%	28	-6	-3%
Samhällsvetenskapliga (NP+IMV)	13%	38	36	38	33	11	31	16%	25	6	3%	11	6%	26	-15	-7%
Naturvetenskapliga (NP+IMV)	10%	15	21	12	13	12	15	8%	19	-5	-2%	12	6%	20	-8	-4%
Teknik (NP+IMV)	8%	18	15	29	14	30	21	11%	15	6	3%	30	15%	16	14	7%
Estetiska (NP+IMV)	5%	5	8	8	12	19	10	5%	10	1	0%	19	10%	10	9	5%
International baccalaureate	0,5%	4	7	2	3	2	4	2%	1	3	1%	2	1%	1	1	1%
Humanistiska (NP+IMV)	0,5%	0	4	4	0	0	2	1%	1	1	0%	0	0%	1	-1	-1%
Individuellt program (IMA)		1	5	3	8	8	5		5	0		8		8	0	
Individuellt program (IMS)		7	5	3	4	8	5		5	0		8		8	0	
Anpassad gymnasieskola (NP+IMA)		1	1	2	2	6	2		2	0		6		6	0	
TOTALT	100%	190	206	220	194	221	206		206			221		221		
Yrkesprogram	49%	46%	42%	44%	46%	52%	89	46%	95	-6	-3%	103	52%	98	5	3%
Högskoleförberedande program	51%	54%	58%	56%	54%	48%	105	54%	99	6	3%	96	48%	101	-5	-3%



Invånarperspektiv, Värnamo

Skolverkets planeringsunderlag vs antagningen	Plan. Und Behov	Antagning					Antagning vs behov 2019-2023					Antagning vs behov 2023				
		2019	2020	2021	2022	2023	Antagna	Ant, %	Behov	Diff	Diff, %	Antagna	Ant, %	Behov	Diff	Diff, %
Barn och fritid (NP+IMV+IMY)	4%	30	24	31	10	26	24	6%	17	7	2%	26	6%	17	9	2%
Bygg och anläggning (NP+IMV+IMY)	7%	16	20	18	18	18	18	4%	30	-12	-3%	18	4%	29	-11	-3%
El och energi (NP+IMV+IMY)	7%	12	16	16	17	16	15	4%	30	-14	-3%	16	4%	29	-13	-3%
Fordon- och transport (NP+IMV+IMY)	7%	38	40	33	36	39	37	9%	30	7	2%	39	9%	29	10	2%
Försäljning och service (NP+IMV+IMY)	3%	23	34	22	24	22	25	6%	13	12	3%	22	5%	12	10	2%
Hantverk, frisör/stylist (NP+IMV+IMY)	1%	5	5	3	1	2	3	1%	4	-1	0%	2	0%	4	-2	-1%
Hotell och turism (NP+IMV+IMY)	1%	0	0	1	2	0	1	0%	4	-4	-1%	0	0%	4	-4	-1%
Industritekniska (NP+IMV+IMY)	4%	15	18	18	21	15	17	4%	17	0	0%	15	4%	17	-2	0%
Naturbruk (NP+IMV+IMY)	5%	12	18	16	16	15	15	4%	21	-6	-1%	15	4%	21	-6	-1%
Restaurang och livsmedel (NP+IMV+IMY)	1%	4	3	5	5	3	4	1%	4	0	0%	3	1%	4	-1	0%
VVS och fastighet (NP+IMV+IMY)	2%	3	6	5	6	5	5	1%	9	-4	-1%	5	1%	8	-3	-1%
Vård och omsorgs (NP+IMV+IMY)	7%	12	24	23	20	14	19	4%	30	-11	-3%	14	3%	29	-15	-4%
Ekonomi (NP+IMV)	14%	52	60	72	75	76	67	16%	60	7	2%	76	18%	58	18	4%
Samhällsvetenskapliga (NP+IMV)	13%	79	90	79	73	57	76	18%	55	20	5%	57	14%	54	3	1%
Naturvetenskapliga (NP+IMV)	10%	49	32	32	30	49	38	9%	43	-4	-1%	49	12%	41	8	2%
Teknik (NP+IMV)	8%	52	50	30	30	30	38	9%	34	4	1%	30	7%	33	-3	-1%
Estetiska (NP+IMV)	5%	18	17	17	12	18	16	4%	21	-5	-1%	18	4%	21	-3	-1%
International baccalaureate	0,5%	2	9	3	9	8	6	1%	2	4	1%	8	2%	2	6	1%
Humanistiska (NP+IMV)	0,5%	1	0	0	0	0	0	0%	2	-2	0%	0	0%	2	-2	-1%
Individuellt program (IMA)		47	30	31	39	36	37		37	0		36		36	0	
Individuellt program (IMS)		15	13	14	8	4	11		11	0		4		4	0	
Anpassad gymnasieskola (NP+IMA)		3	5	7	12	11	8		8	0		11		11	0	
TOTALT	100%	488	514	476	464	464	481		481			464		464		
Yrkesprogram	49%	40%	45%	45%	43%	42%	184	43%	209	-25	-6%	175	42%	202	-27	-7%
Högskoleförberedande program	51%	60%	55%	55%	57%	58%	242	57%	217	25	6%	238	58%	211	27	7%



Invånarperspektiv, Gnosjö

Skolverkets planeringsunderlag vs antagningen	Plan. Und Behov	Antagning					Antagning vs behov 2019-2023					Antagning vs behov 2023				
		2019	2020	2021	2022	2023	Antagna	Ant, %	Behov	Diff	Diff, %	Antagna	Ant, %	Behov	Diff	Diff, %
Barn och fritid (NP+IMV+IMY)	4%	6	3	6	13	6	7	5%	5	2	1%	6	4%	5	1	0%
Bygg och anläggning (NP+IMV+IMY)	7%	3	5	3	2	9	4	3%	9	-5	-4%	9	7%	10	-1	0%
El och energi (NP+IMV+IMY)	7%	2	2	8	4	5	4	3%	9	-5	-4%	5	4%	10	-5	-3%
Fordon- och transport (NP+IMV+IMY)	7%	5	7	2	2	5	4	3%	9	-5	-4%	5	4%	10	-5	-3%
Försäljning och service (NP+IMV+IMY)	3%	9	12	14	2	18	11	9%	4	7	6%	18	13%	4	14	10%
Hantverk, frisör/stylist (NP+IMV+IMY)	1%	1	1	4	0	4	2	2%	1	1	1%	4	3%	1	3	2%
Hotell och turism (NP+IMV+IMY)	1%	0	0	0	0	0	0	0%	1	-1	-1%	0	0%	1	-1	-1%
Industri tekniska (NP+IMV+IMY)	4%	1	8	8	5	7	6	5%	5	1	1%	7	5%	5	2	1%
Naturbruk (NP+IMV+IMY)	5%	6	8	6	8	3	6	5%	6	0	0%	3	2%	7	-4	-3%
Restaurang och livsmedel (NP+IMV+IMY)	1%	1	1	1	2	3	2	1%	1	0	0%	3	2%	1	2	1%
VVS och fastighet (NP+IMV+IMY)	2%	0	1	0	0	0	0	0%	3	-2	-2%	0	0%	3	-3	-2%
Vård och omsorgs (NP+IMV+IMY)	7%	7	7	5	12	11	8	7%	9	-1	0%	11	8%	10	1	1%
Ekonomi (NP+IMV)	14%	22	19	20	14	17	18	14%	18	0	0%	17	12%	19	-2	-2%
Samhällsvetenskapliga (NP+IMV)	13%	16	15	20	19	15	17	13%	17	0	0%	15	11%	18	-3	-2%
Naturvetenskapliga (NP+IMV)	10%	13	17	15	15	20	16	12%	13	3	2%	20	15%	14	6	5%
Teknik (NP+IMV)	8%	20	18	17	11	9	15	12%	10	5	4%	9	7%	11	-2	-1%
Estetiska (NP+IMV)	5%	11	7	7	5	4	7	5%	6	0	0%	4	3%	7	-3	-2%
International baccalaureate	0,5%	0	0	1	1	1	1	0%	1	0	0%	1	1%	1	0	0%
Humanistiska (NP+IMV)	0,5%	0	0	0	0	0	0	0%	1	-1	-1%	0	0%	1	-1	-1%
Individuellt program (IMA)		7	7	17	12	10	11		11	0		10		10	0	
Individuellt program (IMS)		5	12	8	3	2	6		6	0		2		2	0	
Anpassad gymnasieskola (NP+IMA)		2	1	1	3	3	2		2	0		3		3	0	
TOTALT	100%	137	151	163	133	152	147		147			152		152		
Yrkesprogram	49%	33%	42%	42%	43%	52%	55	43%	63	-8	-6%	71	52%	67	4	3%
Högskoleförberedande program	51%	67%	58%	58%	57%	48%	74	57%	66	8	6%	66	48%	70	-4	-3%



Invånarperspektiv, Gislaved

Skolverkets planeringsunderlag vs antagningen	Plan. Und Behov	Antagning					Antagning vs behov 2019-2023					Antagning vs behov 2023				
		2019	2020	2021	2022	2023	Antagna	Ant, %	Behov	Diff	Diff, %	Antagna	Ant, %	Behov	Diff	Diff, %
Barn och fritid (NP+IMV+IMY)	4%	16	13	15	18	18	16	4%	15	1	0%	18	5%	16	2	1%
Bygg och anläggning (NP+IMV+IMY)	7%	18	18	19	16	18	18	5%	26	-8	-2%	18	5%	27	-9	-2%
El och energi (NP+IMV+IMY)	7%	26	24	21	25	25	24	7%	26	-2	0%	25	6%	27	-2	-1%
Fordon- och transport (NP+IMV+IMY)	7%	17	12	13	18	27	17	5%	26	-9	-2%	27	7%	27	0	0%
Försäljning och service (NP+IMV+IMY)	3%	15	27	26	14	23	21	6%	11	10	3%	23	6%	12	11	3%
Hantverk, frisör/stylist (NP+IMV+IMY)	1%	6	5	4	11	9	7	2%	4	3	1%	9	2%	4	5	1%
Hotell och turism (NP+IMV+IMY)	1%	2	0	1	0	0	1	0%	4	-3	-1%	0	0%	4	-4	-1%
Industri tekniska (NP+IMV+IMY)	4%	3	13	9	5	3	7	2%	15	-8	-2%	3	1%	16	-13	-3%
Naturbruk (NP+IMV+IMY)	5%	14	18	23	24	17	19	5%	19	1	0%	17	4%	20	-3	-1%
Restaurang och livsmedel (NP+IMV+IMY)	1%	14	11	6	14	9	11	3%	4	7	2%	9	2%	4	5	1%
VVS och fastighet (NP+IMV+IMY)	2%	1	0	1	1	2	1	0%	7	-6	-2%	2	1%	8	-6	-1%
Vård och omsorgs (NP+IMV+IMY)	7%	12	31	23	22	22	22	6%	26	-4	-1%	22	6%	27	-5	-1%
Ekonomi (NP+IMV)	14%	60	43	48	64	57	54	15%	52	3	1%	57	15%	55	2	1%
Samhällsvetenskapliga (NP+IMV)	13%	53	47	58	50	67	55	15%	48	7	2%	67	17%	51	16	4%
Naturvetenskapliga (NP+IMV)	10%	18	32	26	31	23	26	7%	37	-11	-3%	23	6%	39	-16	-4%
Teknik (NP+IMV)	8%	43	46	35	36	40	40	11%	30	10	3%	40	10%	31	9	2%
Estetiska (NP+IMV)	5%	31	29	29	23	27	28	8%	19	9	3%	27	7%	20	7	2%
International baccalaureate	0,5%	4	1	2	2	3	2	1%	2	1	0%	3	1%	2	1	0%
Humanistiska (NP+IMV)	0,5%	2	2	1	0	1	1	0%	2	-1	0%	1	0%	2	-1	0%
Individuellt program (IMA)						55	55		55	0		55		55	0	
Individuellt program (IMS)						23	23		23	0		23		23	0	
Anpassad gymnasieskola (NP+IMA)		6	7	4	6	9	6		6	0		9		9	0	
TOTALT	100%	361	379	364	380	478	455		455			478		478		
Yrkesprogram	49%	41%	46%	45%	45%	44%	164	44%	181	-18	-5%	173	44%	192	-19	-5%
Högskoleförberedande program	51%	59%	54%	55%	55%	56%	207	56%	189	18	5%	218	56%	199	19	5%



Invånarperspektiv, Habo

Skolverkets planeringsunderlag vs antagningen	Plan. Und Behov	Antagning					Antagning vs behov 2019-2023					Antagning vs behov 2023				
		2019	2020	2021	2022	2023	Antagna	Ant, %	Behov	Diff	Diff, %	Antagna	Ant, %	Behov	Diff	Diff, %
Barn och fritid (NP+IMV+IMY)	4%	7	5	5	12	7	7	4%	7	0	0%	7	4%	8	-1	0%
Bygg och anläggning (NP+IMV+IMY)	7%	9	12	19	18	11	14	7%	13	1	0%	11	6%	13	-2	-1%
El och energi (NP+IMV+IMY)	7%	10	9	8	4	10	8	4%	13	-5	-3%	10	5%	13	-3	-2%
Fordon- och transport (NP+IMV+IMY)	7%	27	19	14	18	20	20	10%	13	6	3%	20	11%	13	7	4%
Försäljning och service (NP+IMV+IMY)	3%	6	8	5	6	11	7	4%	6	2	1%	11	6%	6	5	3%
Hantverk, frisör/stylist (NP+IMV+IMY)	1%	4	4	8	5	1	4	2%	2	3	1%	1	1%	2	-1	0%
Hotell och turism (NP+IMV+IMY)	1%	1		3	0	0	1	1%	2	-1	0%	0	0%	2	-2	-1%
Industri tekniska (NP+IMV+IMY)	4%	3	1		0	1	1	1%	7	-6	-3%	1	1%	8	-7	-3%
Naturbruk (NP+IMV+IMY)	5%	10	13	10	12	7	10	6%	9	1	1%	7	4%	9	-2	-1%
Restaurang och livsmedel (NP+IMV+IMY)	1%	4	4	7	4	9	6	3%	2	4	2%	9	5%	2	7	4%
VVS och fastighet (NP+IMV+IMY)	2%	5	3	6	9	5	6	3%	4	2	1%	5	3%	4	1	1%
Vård och omsorgs (NP+IMV+IMY)	7%	2	5	8	9	4	6	3%	13	-8	-4%	4	2%	13	-9	-5%
Ekonomi (NP+IMV)	14%	20	22	25	31	32	26	14%	26	0	0%	32	17%	26	6	3%
Samhällsvetenskapliga (NP+IMV)	13%	20	19	19	29	20	21	11%	24	-3	-2%	20	11%	24	-4	-2%
Naturvetenskapliga (NP+IMV)	10%	9	13	18	10	20	14	7%	19	-5	-3%	20	11%	19	1	1%
Teknik (NP+IMV)	8%	18	15	14	12	6	13	7%	15	-2	-1%	6	3%	15	-9	-5%
Estetiska (NP+IMV)	5%	20	24	10	18	24	19	10%	9	10	5%	24	13%	9	15	8%
International baccalaureate	0,5%	3	4	4	6	0	3	2%	1	2	1%	0	0%	1	-1	-1%
Humanistiska (NP+IMV)	0,5%		1		0	0	0	0%	1	-1	0%	0	0%	1	-1	-1%
Individuellt program (IMA)		4	4	7	5	4	5		5	0		4		4	0	
Individuellt program (IMS)		10	5	6	3	5	6		6	0		5		5	0	
Anpassad gymnasieskola (NP+IMA)		0	2	2	3	2	2		2	0		2		2	0	
TOTALT	100%	192	192	198	214	199	200		200			199		199		
Yrkesprogram	49%	49%	46%	51%	48%	46%	90	48%	92	-2	-1%	86	46%	92	-6	-3%
Högskoleförberedande program	51%	51%	54%	49%	52%	54%	97	52%	95	2	1%	102	54%	96	6	3%



Invånarperspektiv, Mullsjö

Skolverkets planeringsunderlag vs antagningen	Plan. Und Behov	Antagning					Antagning vs behov 2019-2023					Antagning vs behov 2023				
		2019	2020	2021	2022	2023	Antagna	Ant, %	Behov	Diff	Diff, %	Antagna	Ant, %	Behov	Diff	Diff, %
Barn och fritid (NP+IMV+IMY)	4%	1	0	6	6	3	3	3%	4	-1	-1%	3	3%	4	-1	-1%
Bygg och anläggning (NP+IMV+IMY)	7%	3	4	9	12	8	7	8%	7	1	1%	8	8%	7	1	1%
El och energi (NP+IMV+IMY)	7%	9	3	4	2	6	5	5%	7	-2	-2%	6	6%	7	-1	-1%
Fordon- och transport (NP+IMV+IMY)	7%	11	11	15	13	11	12	13%	7	6	6%	11	10%	7	4	3%
Försäljning och service (NP+IMV+IMY)	3%	5	3	3	4	5	4	4%	3	1	1%	5	5%	3	2	2%
Hantverk, frisör/stylist (NP+IMV+IMY)	1%	5	2	3	1	3	3	3%	1	2	2%	3	3%	1	2	2%
Hotell och turism (NP+IMV+IMY)	1%	1	1	1	0	2	1	1%	1	0	0%	2	2%	1	1	1%
Industri tekniska (NP+IMV+IMY)	4%	1	2	0	0	3	1	1%	4	-3	-3%	3	3%	4	-1	-1%
Naturbruk (NP+IMV+IMY)	5%	9	1	10	5	9	7	7%	5	2	2%	9	9%	5	4	4%
Restaurang och livsmedel (NP+IMV+IMY)	1%	1	2	2	4	3	2	3%	1	1	2%	3	3%	1	2	2%
VVS och fastighet (NP+IMV+IMY)	2%	2	3	2	0	3	2	2%	2	0	0%	3	3%	2	1	1%
Vård och omsorg (NP+IMV+IMY)	7%	6	3	5	2	2	4	4%	7	-3	-3%	2	2%	7	-5	-5%
Ekonomi (NP+IMV)	14%	13	12	6	5	6	8	9%	13	-5	-5%	6	6%	15	-9	-8%
Samhällsvetenskapliga (NP+IMV)	13%	13	3	12	10	10	10	10%	12	-3	-3%	10	10%	14	-4	-3%
Naturvetenskapliga (NP+IMV)	10%	6	8	10	3	9	7	8%	10	-2	-2%	9	9%	11	-2	-1%
Teknik (NP+IMV)	8%	4	7	5	4	12	6	7%	8	-1	-1%	12	11%	8	4	3%
Estetiska (NP+IMV)	5%	12	9	14	13	10	12	12%	5	7	7%	10	10%	5	5	5%
International baccalaureate	0,5%	0	0	1	1	0	0	0%	0	0	0%	0	0%	1	-1	-1%
Humanistiska (NP+IMV)	0,5%	0	1	0	0	0	0	0%	0	0	0%	0	0%	1	-1	-1%
Individuellt program (IMA)		4	5	4	10	6	6		6	0		6		6	0	
Individuellt program (IMS)		1	1	1	2	5	2		2	0		5		5	0	
Anpassad gymnasieskola (NP+IMA)		2	1	2	3	4	2		2	0		4		4	0	
TOTALT	100%	109	82	115	100	120	105		105			120		120		
Yrkesprogram	49%	53%	47%	56%	58%	55%	51	54%	47	5	5%	58	55%	51	7	6%
Högskoleförberedande program	51%	47%	53%	44%	42%	45%	44	46%	48	-5	-5%	47	45%	54	-7	-6%



Invånarperspektiv, Aneby

Skolverkets planeringsunderlag vs antagningen	Plan. Und Behov	Antagning					Antagning vs behov 2019-2023					Antagning vs behov 2023				
		2019	2020	2021	2022	2023	Antagna	Ant, %	Behov	Diff	Diff, %	Antagna	Ant, %	Behov	Diff	Diff, %
Barn och fritid (NP+IMV+IMY)	4%	2	4	2	9	4	4	6%	3	1	2%	4	5%	3	1	1%
Bygg och anläggning (NP+IMV+IMY)	7%	11	6	9	7	5	8	10%	5	3	3%	5	6%	5	0	-1%
El och energi (NP+IMV+IMY)	7%	3	0	5	3	1	2	3%	5	-3	-4%	1	1%	5	-4	-6%
Fordon- och transport (NP+IMV+IMY)	7%	9	7	5	8	7	7	10%	5	2	3%	7	9%	5	2	2%
Försäljning och service (NP+IMV+IMY)	3%	5	3	2	5	2	3	5%	2	1	2%	2	3%	2	0	0%
Hantverk, frisör/stylist (NP+IMV+IMY)	1%	1	1	3	0	3	2	2%	1	1	1%	3	4%	1	2	3%
Hotell och turism (NP+IMV+IMY)	1%	0	0	0	0	0	0	0%	1	-1	-1%	0	0%	1	-1	-1%
Industri tekniska (NP+IMV+IMY)	4%	2	0	0	0	1	1	1%	3	-2	-3%	1	1%	3	-2	-3%
Naturbruk (NP+IMV+IMY)	5%	2	2	3	9	15	6	9%	4	3	4%	15	19%	4	11	14%
Restaurang och livsmedel (NP+IMV+IMY)	1%	2	0	1	1	2	1	2%	1	0	1%	2	3%	1	1	2%
VVS och fastighet (NP+IMV+IMY)	2%	1	0	0	1	3	1	1%	1	0	-1%	3	4%	2	1	2%
Vård och omsorgs (NP+IMV+IMY)	7%	6	5	6	6	6	6	8%	5	1	1%	6	8%	5	1	1%
Ekonomi (NP+IMV)	14%	9	8	5	5	5	6	9%	10	-4	-5%	5	6%	11	-6	-8%
Samhällsvetenskapliga (NP+IMV)	13%	8	9	14	11	8	10	14%	9	1	1%	8	10%	10	-2	-3%
Naturvetenskapliga (NP+IMV)	10%	6	3	3	4	3	4	5%	7	-3	-5%	3	4%	8	-5	-6%
Teknik (NP+IMV)	8%	3	4	6	6	10	6	8%	6	0	0%	10	13%	6	4	5%
Estetiska (NP+IMV)	5%	9	5	6	2	2	5	7%	4	1	2%	2	3%	4	-2	-2%
International baccalaureate	0,5%	1	1	0	0	0	0	1%	0	0	0%	0	0%	0	0	-1%
Humanistiska (NP+IMV)	0,5%	0	0	0	0	0	0	0%	0	0	-1%	0	0%	0	0	-1%
Individuellt program (IMA)		3	3	5	0	0	2		2	0		0		0	0	
Individuellt program (IMS)		5	0	1	4	0	2		2	0		0		0	0	
Anpassad gymnasieskola (NP+IMA)		1	0	3	2	3	2		2	0		3		3	0	
TOTALT	100%	89	61	79	83	80	78		78			80		80		
Yrkesprogram	49%	55%	48%	51%	64%	64%	41	57%	35	6	8%	49	64%	38	11	15%
Högskoleförberedande program	51%	45%	52%	49%	36%	36%	31	43%	37	-6	-8%	28	36%	39	-11	-15%



Invånarperspektiv, Jönköping

Skolverkets planeringsunderlag vs antagningen	Plan. Und Behov	Antagning					Antagning vs behov 2019-2023					Antagning vs behov 2023				
		2019	2020	2021	2022	2023	Antagna	Ant, %	Behov	Diff	Diff, %	Antagna	Ant, %	Behov	Diff	Diff, %
Barn och fritid (NP+IMV+IMY)	4%	75	74	60	67	72	70	4%	65	5	0%	72	4%	69	3	0%
Bygg och anläggning (NP+IMV+IMY)	7%	104	95	92	93	122	101	6%	114	-13	-1%	122	7%	120	2	0%
El och energi (NP+IMV+IMY)	7%	90	85	44	83	72	75	5%	114	-39	-2%	72	4%	120	-48	-3%
Fordon- och transport (NP+IMV+IMY)	7%	63	68	81	92	89	79	5%	114	-35	-2%	89	5%	120	-31	-2%
Försäljning och service (NP+IMV+IMY)	3%	65	65	65	84	106	77	5%	49	28	2%	106	6%	52	54	3%
Hantverk, frisör/stylist (NP+IMV+IMY)	1%	18	25	19	31	24	23	1%	16	7	0%	24	1%	17	7	0%
Hotell och turism (NP+IMV+IMY)	1%	12	19	10	12	6	12	1%	16	-4	0%	6	0%	17	-11	-1%
Industritekniska (NP+IMV+IMY)	4%	16	17	4	10	7	11	1%	65	-54	-3%	7	0%	69	-62	-4%
Naturbruk (NP+IMV+IMY)	5%	35	50	43	38	37	41	2%	81	-41	-3%	37	2%	86	-49	-3%
Restaurang och livsmedel (NP+IMV+IMY)	1%	26	17	15	28	31	23	1%	16	7	0%	31	2%	17	14	1%
VVS och fastighet (NP+IMV+IMY)	2%	19	21	20	18	19	19	1%	33	-13	-1%	19	1%	34	-15	-1%
Vård och omsorgs (NP+IMV+IMY)	7%	47	69	71	51	70	62	4%	114	-52	-3%	70	4%	120	-50	-3%
Ekonomi (NP+IMV)	14%	232	255	290	338	346	292	18%	228	65	4%	346	20%	241	105	6%
Samhällsvetenskapliga (NP+IMV)	13%	274	273	282	285	274	278	17%	211	66	4%	274	16%	223	51	3%
Naturvetenskapliga (NP+IMV)	10%	219	211	196	220	214	212	13%	163	49	3%	214	12%	172	42	2%
Teknik (NP+IMV)	8%	141	146	130	119	133	134	8%	130	4	0%	133	8%	137	-4	0%
Estetiska (NP+IMV)	5%	106	86	103	81	71	89	5%	81	8	0%	71	4%	86	-15	-1%
International baccalaureate	0,5%	18	31	22	26	25	24	2%	8	16	1%	25	1%	9	16	1%
Humanistiska (NP+IMV)	0,5%	0	8	12	0	0	4	0%	8	-4	0%	0	0%	9	-9	-1%
Individuellt program (IMA)		30	32	63	42	48	43		43	0		48		48	0	
Individuellt program (IMS)		31	21	15	27	25	24		24	0		25		25	0	
Anpassad gymnasieskola (NP+IMA)		17	23	22	16	18	19		19	0		18		18	0	
TOTALT	100%	1638	1691	1659	1761	1809	1712		1712			1809		1809		
Yrkesprogram	49%	37%	37%	34%	36%	38%	592	36%	797	-204	-13%	655	38%	842	-187	-11%
Högskoleförberedande program	51%	63%	63%	66%	64%	62%	1033	64%	829	204	13%	1063	62%	876	187	11%



Invånarperspektiv, Jönköping -offentliga

Skolverkets planeringsunderlag vs antagningen	Plan. Und Behov	Antagning					Antagning vs behov 2019-2023					Antagning vs behov 2023				
		2019	2020	2021	2022	2023	Antagna	Ant, %	Behov	Diff	Diff, %	Antagna	Ant, %	Behov	Diff	Diff, %
Barn och fritid (NP+IMV+IMY)	4%	64	63	52	55	55	58	4%	58	0	0%	55	4%	60	-5	0%
Bygg och anläggning (NP+IMV+IMY)	7%	81	78	72	75	88	79	5%	101	-22	-2%	88	6%	105	-17	-1%
El och energi (NP+IMV+IMY)	7%	80	74	32	72	67	65	5%	101	-36	-2%	67	4%	105	-38	-3%
Fordon- och transport (NP+IMV+IMY)	7%	49	54	67	59	60	58	4%	101	-43	-3%	60	4%	105	-45	-3%
Försäljning och service (NP+IMV+IMY)	3%	65	65	65	84	100	76	5%	43	33	2%	100	7%	45	55	4%
Hantverk, frisör/stylist (NP+IMV+IMY)	1%	9	9	5	16	11	10	1%	14	-4	0%	11	1%	15	-4	0%
Hotell och turism (NP+IMV+IMY)	1%	12	19	10	12	6	12	1%	14	-3	0%	6	0%	15	-9	-1%
Industri tekniska (NP+IMV+IMY)	4%	16	12	4	10	7	10	1%	58	-48	-3%	7	0%	60	-53	-4%
Naturbruk (NP+IMV+IMY)	5%	35	49	43	37	33	39	3%	72	-33	-2%	33	2%	75	-42	-3%
Restaurang och livsmedel (NP+IMV+IMY)	1%	23	15	12	23	27	20	1%	14	6	0%	27	2%	15	12	1%
VVS och fastighet (NP+IMV+IMY)	2%	19	21	20	18	19	19	1%	29	-9	-1%	19	1%	30	-11	-1%
Vård och omsorgs (NP+IMV+IMY)	7%	47	61	66	45	60	56	4%	101	-45	-3%	60	4%	105	-45	-3%
Ekonomi (NP+IMV)	14%	229	233	271	322	325	276	19%	202	74	5%	325	22%	210	115	8%
Samhällsvetenskapliga (NP+IMV)	13%	242	257	255	256	253	253	18%	187	65	5%	253	17%	195	58	4%
Naturvetenskapliga (NP+IMV)	10%	219	209	192	208	204	206	14%	144	62	4%	204	14%	150	54	4%
Teknik (NP+IMV)	8%	121	126	111	108	107	115	8%	115	-1	0%	107	7%	120	-13	-1%
Estetiska (NP+IMV)	5%	69	63	60	59	50	60	4%	72	-12	-1%	50	3%	75	-25	-2%
International baccalaureate	0,5%	18	31	22	26	25	24	2%	7	17	1%	25	2%	7	18	1%
Humanistiska (NP+IMV)	0,5%	0	8	12	0	0	4	0%	7	-3	0%	0	0%	7	-7	-1%
Individuellt program (IMA)		24	25	39	22	24	27		27	0		24		24	0	
Individuellt program (IMS)		31	21	15	27	25	24		24	0		25		25	0	
Anpassad gymnasieskola (NP+IMA)		17	23	22	16	18	19		19	0		18		18	0	
TOTALT	100%	1470	1516	1447	1550	1564	1509		1509			1564		1564		
Yrkesprogram	49%	36%	36%	33%	34%	36%	501	35%	705	-204	-14%	533	36%	734	-201	-13%
Högskoleförberedande program	51%	64%	64%	67%	66%	64%	938	65%	734	204	14%	964	64%	763	201	13%



Invånarperspektiv, Jönköping -enskilda

Skolverkets planeringsunderlag vs antagningen	Plan. Und Behov	Antagning					Antagning vs behov 2019-2023					Antagning vs behov 2023				
		2019	2020	2021	2022	2023	Antagna	Ant, %	Behov	Diff	Diff, %	Antagna	Ant, %	Behov	Diff	Diff, %
Barn och fritid (NP+IMV+IMY)	4%	11	11	8	12	17	12	6%	7	4	2%	17	8%	9	8	4%
Bygg och anläggning (NP+IMV+IMY)	7%	23	17	20	18	34	22	12%	13	9	5%	34	15%	15	19	8%
El och energi (NP+IMV+IMY)	7%	10	11	12	11	5	10	5%	13	-3	-2%	5	2%	15	-10	-5%
Fordon- och transport (NP+IMV+IMY)	7%	14	14	14	33	29	21	11%	13	8	4%	29	13%	15	14	6%
Försäljning och service (NP+IMV+IMY)	3%	0	0	0	0	6	1	1%	6	-4	-2%	6	3%	7	-1	0%
Hantverk, frisör/stylist (NP+IMV+IMY)	1%	9	16	14	15	13	13	7%	2	12	6%	13	6%	2	11	5%
Hotell och turism (NP+IMV+IMY)	1%	0	0	0	0	0	0	0%	2	-2	-1%	0	0%	2	-2	-1%
Industri tekniska (NP+IMV+IMY)	4%	0	5	0	0	0	1	1%	7	-6	-3%	0	0%	9	-9	-4%
Naturbruk (NP+IMV+IMY)	5%	0	1	0	1	4	1	1%	9	-8	-4%	4	2%	11	-7	-3%
Restaurang och livsmedel (NP+IMV+IMY)	1%	3	2	3	5	4	3	2%	2	2	1%	4	2%	2	2	1%
VVS och fastighet (NP+IMV+IMY)	2%	0	0	0	0	0	0	0%	4	-4	-2%	0	0%	4	-4	-2%
Vård och omsorgs (NP+IMV+IMY)	7%	0	8	5	6	10	6	3%	13	-7	-4%	10	5%	15	-5	-2%
Ekonomi (NP+IMV)	14%	3	22	19	16	21	16	9%	26	-10	-5%	21	10%	31	-10	-4%
Samhällsvetenskapliga (NP+IMV)	13%	32	16	27	29	21	25	13%	24	1	0%	21	10%	29	-8	-3%
Naturvetenskapliga (NP+IMV)	10%	0	2	4	12	10	6	3%	19	-13	-7%	10	5%	22	-12	-5%
Teknik (NP+IMV)	8%	20	20	19	11	26	19	10%	15	4	2%	26	12%	18	8	4%
Estetiska (NP+IMV)	5%	37	23	43	22	21	29	16%	9	20	11%	21	10%	11	10	5%
International baccalaureate	0,5%	0	0	0	0	0	0	0%	1	-1	-1%	0	0%	1	-1	-1%
Humanistiska (NP+IMV)	0,5%	0	0	0	0	0	0	0%	1	-1	-1%	0	0%	1	-1	-1%
Individuellt program (IMA)		6	7	24	20	24	16		16	0		24		24	0	
Individuellt program (IMS)		0	0	0	0	0	0		0	0		0		0	0	
Anpassad gymnasieskola (NP+IMA)		0	0	0	0	0	0		0	0		0		0	0	
TOTALT	100%	168	175	212	211	245	202		202			245		245		
Yrkesprogram	49%	43%	51%	40%	53%	55%	91	49%	91	0	0%	122	55%	108	14	6%
Högskoleförberedande program	51%	57%	49%	60%	47%	45%	95	51%	95	0	0%	99	45%	113	-14	-6%

1 = Antagningen bör MINSKA

-1 = Antagning bör ÖKA



Invånarperspektiv, Nässjö

Skolverkets planeringsunderlag vs antagningen	Plan. Und Behov	Antagning					Antagning vs behov 2019-2023					Antagning vs behov 2023				
		2019	2020	2021	2022	2023	Antagna	Ant, %	Behov	Diff	Diff, %	Antagna	Ant, %	Behov	Diff	Diff, %
Barn och fritid (NP+IMV+IMY)	4%	31	33	18	23	26	7%	15	11	3%	23	6%	15	8	2%	
Bygg och anläggning (NP+IMV+IMY)	7%	44	45	31	29	37	10%	27	11	3%	29	8%	26	3	1%	
El och energi (NP+IMV+IMY)	7%	16	11	23	14	16	4%	27	-11	-3%	14	4%	26	-12	-3%	
Fordon- och transport (NP+IMV+IMY)	7%	18	15	19	18	18	5%	27	-9	-2%	18	5%	26	-8	-2%	
Försäljning och service (NP+IMV+IMY)	3%	20	19	17	17	18	5%	11	7	2%	17	5%	11	6	2%	
Hantverk, frisör/stylist (NP+IMV+IMY)	1%	12	11	15	8	12	3%	4	8	2%	8	2%	4	4	1%	
Hotell och turism (NP+IMV+IMY)	1%	2	0	2	1	1	0%	4	-3	-1%	1	0%	4	-3	-1%	
Industri tekniska (NP+IMV+IMY)	4%	7	10	8	11	9	2%	15	-6	-2%	11	3%	15	-4	-1%	
Naturbruk (NP+IMV+IMY)	5%	8	14	8	12	11	3%	19	-9	-2%	12	3%	19	-7	-2%	
Restaurang och livsmedel (NP+IMV+IMY)	1%	3	5	2	2	3	1%	4	-1	0%	2	1%	4	-2	0%	
VVS och fastighet (NP+IMV+IMY)	2%	6	5	3	9	6	2%	8	-2	0%	9	2%	8	1	0%	
Vård och omsorgs (NP+IMV+IMY)	7%	10	26	23	23	21	5%	27	-6	-2%	23	6%	26	-3	-1%	
Ekonomi (NP+IMV)	14%	46	61	46	61	54	14%	53	0	0%	61	16%	53	8	2%	
Samhällsvetenskapliga (NP+IMV)	13%	71	54	51	49	56	15%	50	7	2%	49	13%	49	0	0%	
Naturvetenskapliga (NP+IMV)	10%	26	36	33	33	32	8%	38	-6	-2%	33	9%	38	-5	-1%	
Teknik (NP+IMV)	8%	36	47	51	32	42	11%	31	11	3%	32	9%	30	2	1%	
Estetiska (NP+IMV)	5%	12	12	23	26	18	5%	19	-1	0%	26	7%	19	7	2%	
International baccalaureate	0,5%	2	3	0	7	3	1%	2	1	0%	7	2%	2	5	1%	
Humanistiska (NP+IMV)	0,5%	1	0	0	1	1	0%	2	-1	0%	1	0%	2	-1	0%	
Individuellt program (IMA)		6	14	10	19	12		12	0		19		19	0		
Individuellt program (IMS)		1	9	7	5	6		6	0		5		5	0		
Anpassad gymnasieskola (NP+IMA)		12	6	9	5	8		8	0		5		5	0		
TOTALT	100%	390	436	399	405	408		408			405		405			
Yrkesprogram	49%	48%	48%	45%	44%	177	46%	187	-10	-3%	167	44%	184	-17	-5%	
Högskoleförberedande program	51%	52%	52%	55%	56%	205	54%	195	10	3%	209	56%	192	17	5%	

= Antagningen bör MINSKA
 = Antagning bör ÖKA



Invånarperspektiv, Eksjö

Skolverkets planeringsunderlag vs antagningen	Plan. Und Behov	Antagning					Antagning vs behov 2019-2023					Antagning vs behov 2023				
		2019	2020	2021	2022	2023	Antagna	Ant, %	Behov	Diff	Diff, %	Antagna	Ant, %	Behov	Diff	Diff, %
Barn och fritid (NP+IMV+IMY)	4%	6	8	4	3	11	6	3%	10	-4	-1%	11	5%	10	1	1%
Bygg och anläggning (NP+IMV+IMY)	7%	28	21	16	27	19	22	9%	18	4	2%	19	8%	17	2	1%
El och energi (NP+IMV+IMY)	7%	7	2	3	3	3	4	1%	18	-14	-6%	3	1%	17	-14	-6%
Fordon- och transport (NP+IMV+IMY)	7%	19	20	28	21	14	20	8%	18	2	1%	14	6%	17	-3	-1%
Försäljning och service (NP+IMV+IMY)	3%	10	2	2	5	2	4	2%	8	-3	-1%	2	1%	7	-5	-2%
Hantverk, frisör/stylist (NP+IMV+IMY)	1%	11	3	5	5	3	5	2%	3	3	1%	3	1%	2	1	0%
Hotell och turism (NP+IMV+IMY)	1%	1	0	0	0	1	0	0%	3	-2	-1%	1	0%	2	-1	-1%
Industri tekniska (NP+IMV+IMY)	4%	3	1	1	1	3	2	1%	10	-8	-3%	3	1%	10	-7	-3%
Naturbruk (NP+IMV+IMY)	5%	7	10	14	9	12	10	4%	13	-2	-1%	12	5%	12	0	0%
Restaurang och livsmedel (NP+IMV+IMY)	1%	2	1	3	1	2	2	1%	3	-1	0%	2	1%	2	0	0%
VVS och fastighet (NP+IMV+IMY)	2%	3	2	3	0	0	2	1%	5	-4	-1%	0	0%	5	-5	-2%
Vård och omsorg (NP+IMV+IMY)	7%	22	26	22	27	27	25	10%	18	7	3%	27	11%	17	10	4%
Ekonomi (NP+IMV)	14%	36	37	35	33	32	35	14%	36	-1	0%	32	13%	34	-2	-1%
Samhällsvetenskapliga (NP+IMV)	13%	38	33	38	50	34	39	15%	33	5	2%	34	14%	32	2	1%
Naturvetenskapliga (NP+IMV)	10%	36	30	40	39	27	34	13%	26	9	3%	27	11%	24	3	1%
Teknik (NP+IMV)	8%	18	22	27	26	31	25	10%	20	4	2%	31	13%	19	12	5%
Estetiska (NP+IMV)	5%	3	13	21	15	17	14	5%	13	1	0%	17	7%	12	5	2%
International baccalaureate	0,5%	5	1	4	0	1	2	1%	1	1	0%	1	0%	1	0	0%
Humanistiska (NP+IMV)	0,5%	4	5	6	3	4	4	2%	1	3	1%	4	2%	1	3	1%
Individuellt program (IMA)		0	0	0	1	0	0		0	0		0		0	0	
Individuellt program (IMS)		20	12	10	1	0	9		9	0		0		0	0	
Anpassad gymnasieskola (NP+IMA)		4	5	2	8	5	5		5	0		5		5	0	
TOTALT	100%	283	254	284	278	248	269		269			248		248		
Yrkesprogram	49%	46%	41%	37%	38%	40%	103	40%	125	-22	-9%	97	40%	119	-22	-9%
Högskoleförberedande program	51%	54%	59%	63%	62%	60%	153	60%	130	22	9%	146	60%	124	22	9%



Invånarperspektiv, Sävsjö

Skolverkets planeringsunderlag vs antagningen	Plan. Und Behov	Antagning					Antagning vs behov 2019-2023					Antagning vs behov 2023				
		2019	2020	2021	2022	2023	Antagna	Ant, %	Behov	Diff	Diff, %	Antagna	Ant, %	Behov	Diff	Diff, %
Barn och fritid (NP+IMV+IMY)	4%	7	9	4	2	10	6	4%	7	0	0%	10	5%	7	3	1%
Bygg och anläggning (NP+IMV+IMY)	7%	11	14	21	18	12	15	9%	12	3	2%	12	7%	13	-1	0%
El och energi (NP+IMV+IMY)	7%	12	9	8	2	10	8	5%	12	-4	-2%	10	5%	13	-3	-2%
Fordon- och transport (NP+IMV+IMY)	7%	14	14	7	12	17	13	8%	12	1	1%	17	9%	13	4	2%
Försäljning och service (NP+IMV+IMY)	3%	0	0	0	3	0	1	0%	5	-4	-3%	0	0%	6	-6	-3%
Hantverk, frisör/stylist (NP+IMV+IMY)	1%	5	4	3	6	1	4	2%	2	2	1%	1	1%	2	-1	0%
Hotell och turism (NP+IMV+IMY)	1%	0	0	0	0	0	0	0%	2	-2	-1%	0	0%	2	-2	-1%
Industri tekniska (NP+IMV+IMY)	4%	9	12	2	13	5	8	5%	7	1	1%	5	3%	7	-2	-1%
Naturbruk (NP+IMV+IMY)	5%	9	5	7	5	8	7	4%	8	-2	-1%	8	4%	9	-1	-1%
Restaurang och livsmedel (NP+IMV+IMY)	1%	8	9	7	3	4	6	4%	2	5	3%	4	2%	2	2	1%
VVS och fastighet (NP+IMV+IMY)	2%	0	0	0	3	8	2	1%	3	-1	-1%	8	4%	4	4	2%
Vård och omsorgs (NP+IMV+IMY)	7%	13	16	15	18	5	13	8%	12	2	1%	5	3%	13	-8	-4%
Ekonomi (NP+IMV)	14%	10	10	23	25	30	20	12%	24	-4	-2%	30	16%	26	4	2%
Samhällsvetenskapliga (NP+IMV)	13%	17	22	31	20	29	24	14%	22	2	1%	29	16%	24	5	3%
Naturvetenskapliga (NP+IMV)	10%	16	15	16	11	13	14	8%	17	-3	-2%	13	7%	18	-5	-3%
Teknik (NP+IMV)	8%	16	35	20	18	22	22	13%	13	9	5%	22	12%	15	7	4%
Estetiska (NP+IMV)	5%	0	0	6	4	9	4	2%	8	-5	-3%	9	5%	9	0	0%
International baccalaureate	0,5%	2	0	0	0	1	1	0%	1	0	0%	1	1%	1	0	0%
Humanistiska (NP+IMV)	0,5%	0	0	1	1	0	0	0%	1	0	0%	0	0%	1	-1	-1%
Individuellt program (IMA)		14	14	13	14	13	14		14	0		13		13	0	
Individuellt program (IMS)		36	26	19	9	12	20		20	0		12		12	0	
Anpassad gymnasieskola (NP+IMA)		0	3	4	2	0	2		2	0		0		0	0	
TOTALT	100%	199	217	207	189	209	204		204			209		209		
Yrkesprogram	49%	59%	53%	43%	52%	43%	84	50%	83	1	1%	80	43%	90	-10	-6%
Högskoleförberedande program	51%	41%	47%	57%	48%	57%	85	50%	86	-1	-1%	104	57%	94	10	6%



Invånarperspektiv, Vetlanda

Skolverkets planeringsunderlag vs antagningen	Plan. Und Behov	Antagning					Antagning vs behov 2019-2023					Antagning vs behov 2023				
		2019	2020	2021	2022	2023	Antagna	Ant, %	Behov	Diff	Diff, %	Antagna	Ant, %	Behov	Diff	Diff, %
Barn och fritid (NP+IMV+IMY)	4%	17	25	10	24	19	19	6%	12	7	2%	19	6%	13	6	2%
Bygg och anläggning (NP+IMV+IMY)	7%	26	20	25	32	25	26	8%	21	4	1%	25	8%	22	3	1%
El och energi (NP+IMV+IMY)	7%	12	17	14	19	17	16	5%	21	-6	-2%	17	5%	22	-5	-2%
Fordon- och transport (NP+IMV+IMY)	7%	26	24	27	26	25	26	8%	21	4	1%	25	8%	22	3	1%
Försäljning och service (NP+IMV+IMY)	3%	18	10	20	21	16	17	6%	9	8	3%	16	5%	9	7	2%
Hantverk, frisör/stylist (NP+IMV+IMY)	1%	5	7	7	6	10	7	2%	3	4	1%	10	3%	3	7	2%
Hotell och turism (NP+IMV+IMY)	1%	0	1	0	0	2	1	0%	3	-2	-1%	2	1%	3	-1	0%
Industri tekniska (NP+IMV+IMY)	4%	11	21	13	9	13	13	4%	12	1	0%	13	4%	13	0	0%
Naturbruk (NP+IMV+IMY)	5%	11	16	16	8	15	13	4%	15	-2	-1%	15	5%	16	-1	0%
Restaurang och livsmedel (NP+IMV+IMY)	1%	8	3	13	6	8	8	2%	3	5	1%	8	3%	3	5	2%
VVS och fastighet (NP+IMV+IMY)	2%	5	7	4	4	4	5	2%	6	-1	0%	4	1%	6	-2	-1%
Vård och omsorgs (NP+IMV+IMY)	7%	17	11	10	6	13	11	4%	21	-10	-3%	13	4%	22	-9	-3%
Ekonomi (NP+IMV)	14%	45	47	53	41	54	48	16%	43	5	2%	54	17%	44	10	3%
Samhällsvetenskapliga (NP+IMV)	13%	24	34	31	27	39	31	10%	40	-9	-3%	39	12%	41	-2	-1%
Naturvetenskapliga (NP+IMV)	10%	25	24	20	28	15	22	7%	31	-8	-3%	15	5%	31	-16	-5%
Teknik (NP+IMV)	8%	40	35	35	36	26	34	11%	25	10	3%	26	8%	25	1	0%
Estetiska (NP+IMV)	5%	6	6	11	4	11	8	2%	15	-8	-3%	11	4%	16	-5	-1%
International baccalaureate	0,5%	0	1	3	1	1	1	0%	2	0	0%	1	0%	2	-1	0%
Humanistiska (NP+IMV)	0,5%	1	2	1	3	0	1	0%	2	0	0%	0	0%	2	-2	-1%
Individuellt program (IMA)		18	27	23	23	31	24		24	0		31		31	0	
Individuellt program (IMS)		13	8	1	7	2	6		6	0		2		2	0	
Anpassad gymnasieskola (NP+IMA)		6	4	5	11	8	7		7	0		8		8	0	
TOTALT	100%	334	350	342	342	354	344		344			354		354		
Yrkesprogram	49%	53%	52%	51%	53%	53%	161	52%	150	11	3%	167	53%	153	14	4%
Högskoleförberedande program	51%	47%	48%	49%	47%	47%	146	48%	157	-11	-3%	146	47%	160	-14	-4%



Invånarperspektiv, Tranås

Skolverkets planeringsunderlag vs antagningen	Plan. Und Behov	Antagning					Antagning vs behov 2019-2023					Antagning vs behov 2023				
		2019	2020	2021	2022	2023	Antagna	Ant, %	Behov	Diff	Diff, %	Antagna	Ant, %	Behov	Diff	Diff, %
Barn och fritid (NP+IMV+IMY)	4%	19	13	22	20	22	19	7%	11	8	3%	22	9%	9	13	5%
Bygg och anläggning (NP+IMV+IMY)	7%	17	20	14	17	16	17	6%	19	-2	-1%	16	7%	17	-1	0%
El och energi (NP+IMV+IMY)	7%	9	9	9	9	9	9	3%	19	-10	-4%	9	4%	17	-8	-3%
Fordon- och transport (NP+IMV+IMY)	7%	8	9	8	10	3	8	3%	19	-11	-4%	3	1%	17	-14	-6%
Försäljning och service (NP+IMV+IMY)	3%	14	18	15	19	14	16	6%	8	8	3%	14	6%	7	7	3%
Hantverk, frisör/stylist (NP+IMV+IMY)	1%	5	3	3	4	3	4	1%	3	1	0%	3	1%	2	1	0%
Hotell och turism (NP+IMV+IMY)	1%	0	0	0	0	0	0	0%	3	-3	-1%	0	0%	2	-2	-1%
Industri tekniska (NP+IMV+IMY)	4%	10	0	21	15	16	12	5%	11	2	1%	16	7%	9	7	3%
Naturbruk (NP+IMV+IMY)	5%	5	2	8	8	5	6	2%	13	-8	-3%	5	2%	12	-7	-3%
Restaurang och livsmedel (NP+IMV+IMY)	1%	12	7	28	8	12	13	5%	3	11	4%	12	5%	2	10	4%
VVS och fastighet (NP+IMV+IMY)	2%	0	1	0	0	1	0	0%	5	-5	-2%	1	0%	5	-4	-2%
Vård och omsorgs (NP+IMV+IMY)	7%	20	22	22	16	12	18	7%	19	0	0%	12	5%	17	-5	-2%
Ekonomi (NP+IMV)	14%	30	28	30	30	30	30	11%	38	-8	-3%	30	13%	33	-3	-1%
Samhällsvetenskapliga (NP+IMV)	13%	46	52	60	40	45	49	18%	35	14	5%	45	19%	31	14	6%
Naturvetenskapliga (NP+IMV)	10%	30	25	25	28	18	25	9%	27	-2	-1%	18	8%	24	-6	-2%
Teknik (NP+IMV)	8%	27	30	25	27	19	26	9%	22	4	1%	19	8%	19	0	0%
Estetiska (NP+IMV)	5%	26	19	15	16	11	17	6%	13	4	1%	11	5%	12	-1	0%
International baccalaureate	0,5%	0	0	1	0	1	0	0%	1	-1	0%	1	0%	1	0	0%
Humanistiska (NP+IMV)	0,5%	2	1	0	0	0	1	0%	1	-1	0%	0	0%	1	-1	-1%
Individuellt program (IMA)		5	17	16	15	12	13		13	0		12		12	0	
Individuellt program (IMS)		12	12	2	8	3	7		7	0		3		3	0	
Anpassad gymnasieskola (NP+IMA)		6	5	2	1	1	3		3	0		1		1	0	
TOTALT	100%	303	293	326	291	253	293		293			253		253		
Yrkesprogram	49%	43%	40%	49%	47%	48%	122	45%	132	-10	-4%	113	48%	116	-3	-1%
Högskoleförberedande program	51%	58%	60%	51%	53%	52%	147	55%	138	10	4%	124	52%	121	3	1%



Källa: Skolverket

[Gymnasieelevers pendling mellan hem- och skolkommun per huvudman \(skolverket.se\)](https://www.skolverket.se/om-skolverket/om-och-ut-omskolning/gymnasieelevers-pendling-mellan-hem-och-skolkommun-per-huvudman)

Bilaga 2

ELEVSTRÖMNING PER KOMMUN



Kommun: Vaggeryd

År: 2023



Inpendlande elever

20

0

Summa
20

Elever studerande i
Vaggeryd
1 kommunal skolenhet
0 fristående skolenheter

320

0

320

Elever folkbokförda
och studerande i
Vaggeryd

300

0

300

Elever folkbokförda i
Vaggeryd

560

Utpendlande elever

180

80

260



Kommunala huvudmän



Enskilda huvudmän

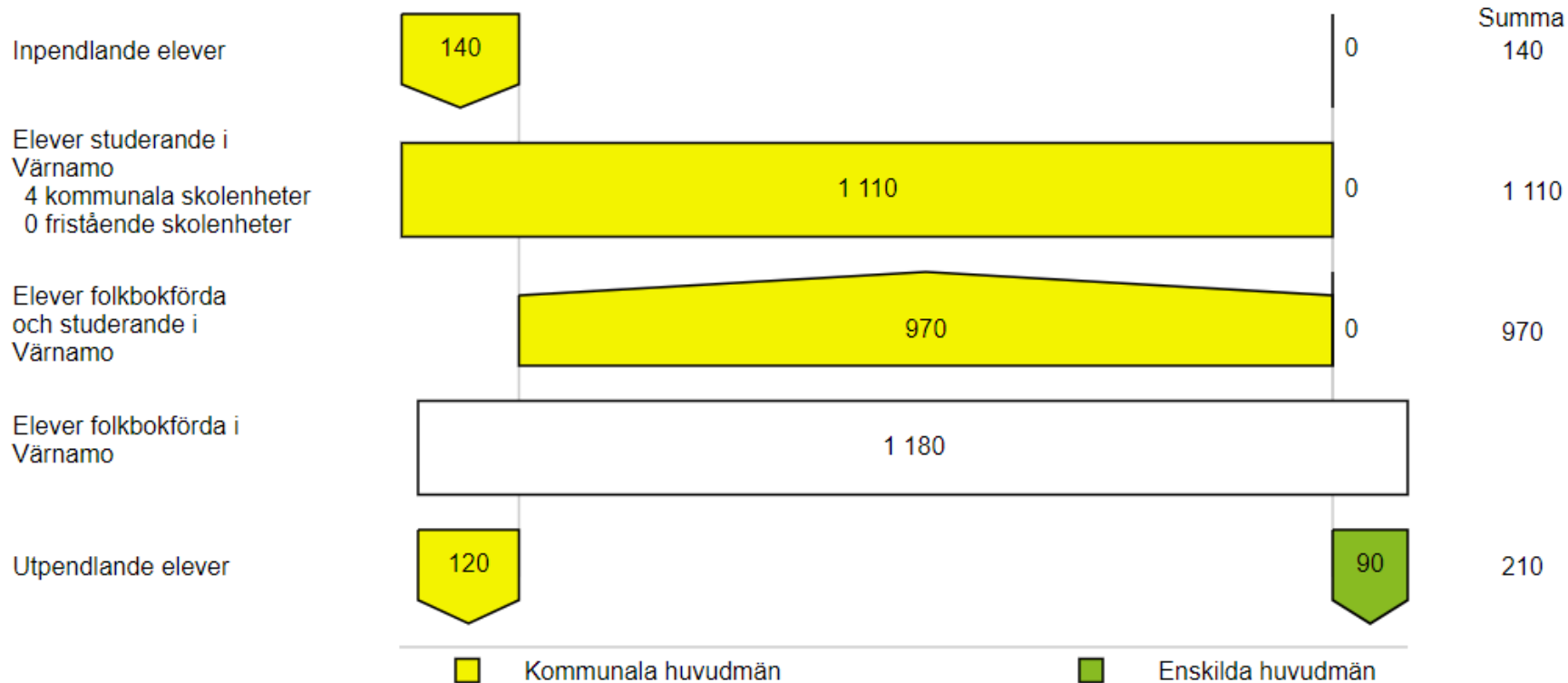
Flest elever utpendlingskommuner, 2023, Vaggeryd.

Kommunal huvudman		Enskild huvudman	
Jönköping	137	Jönköping	75
Värnamo	20		
Gislaved	10		



Kommun: Värnamo

År: 2023



Flest elever inpendlingskommuner, 2023, Värnamo.

Kommunal huvudman		Enskild huvudman	
Gnosjö	56		
Gislaved	41		
Vaggeryd	20		

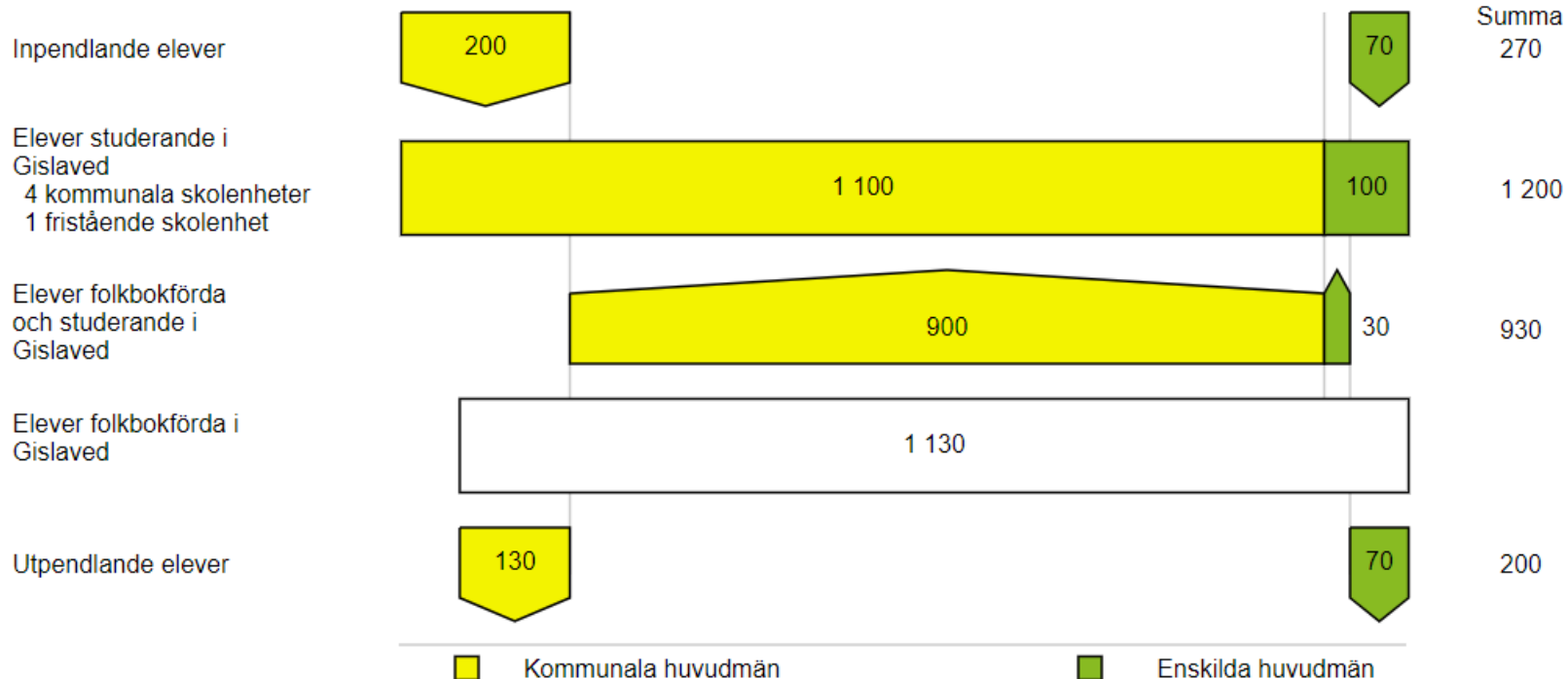
Flest elever utpendlingskommuner, 2023, Värnamo.

Kommunal huvudman		Enskild huvudman	
Gislaved	51	Jönköping	33
Jönköping	27	Växjö	32
Växjö	16	Ljungby	15



Kommun: Gislaved

År: 2023



Flest elever inpendlingskommuner, 2023, Gislaved.

Kommunal huvudman		Enskild huvudman	
Värnamo	51		
Gnosjö	35		
Hylte	25		
Vaggeryd	10		

Flest elever utpendlingskommuner, 2023, Gislaved.

Kommunal huvudman		Enskild huvudman	
Värnamo	41	Jönköping	22
Jönköping	27	Halmstad	17
Gnosjö	19	Hylte	10
Halmstad	16		



Kommun: Gnosjö

År: 2023



Inpendlande elever

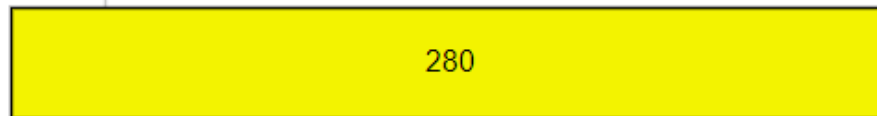


0

Summa

30

Elever studerande i
Gnosjö
1 kommunal skolenhet
0 fristående skolenheter



0

280

Elever folkbokförda
och studerande i
Gnosjö



0

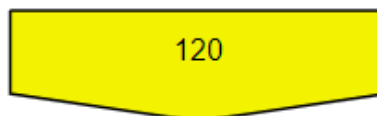
250

Elever folkbokförda i
Gnosjö



380

Utpendlande elever



120

10

130

Kommunala huvudmän

Enskilda huvudmän

Flest elever inpendlingskommuner, 2023, Gnosjö.

Kommunal huvudman	Enskild huvudman
Gislaved	19

Flest elever utpendlingskommuner, 2023, Gnosjö.

Kommunal huvudman	Enskild huvudman
Värnamo	56
Gislaved	35
Jönköping	15



Kommun: Habo

År: 2023



Inpendlande elever

0 0

Summa

0

Elever studerande i
Habo
0 kommunala skolenheter
0 fristående skolenheter

0 0

0

Elever folkbokförda
och studerande i
Habo

0 0

0

Elever folkbokförda i
Habo

550

Utpendlande elever

480

70

550



Kommunala huvudmän



Enskilda huvudmän

Flest elever utpendlingskommuner, 2023, Habo.

Kommunal huvudman		Enskild huvudman	
Jönköping	462	Jönköping	68



Kommun: Mullsjö

År: 2023



Inpendlande elever

0 0

Summa

0

Elever studerande i
Mullsjö

0 kommunala skolenheter

0 fristående skolenheter

0 0

0

Elever folkbokförda
och studerande i
Mullsjö

0 0

0

Elever folkbokförda i
Mullsjö


290

Utpendlande elever

230

60

290

 Kommunala huvudmän

 Enskilda huvudmän

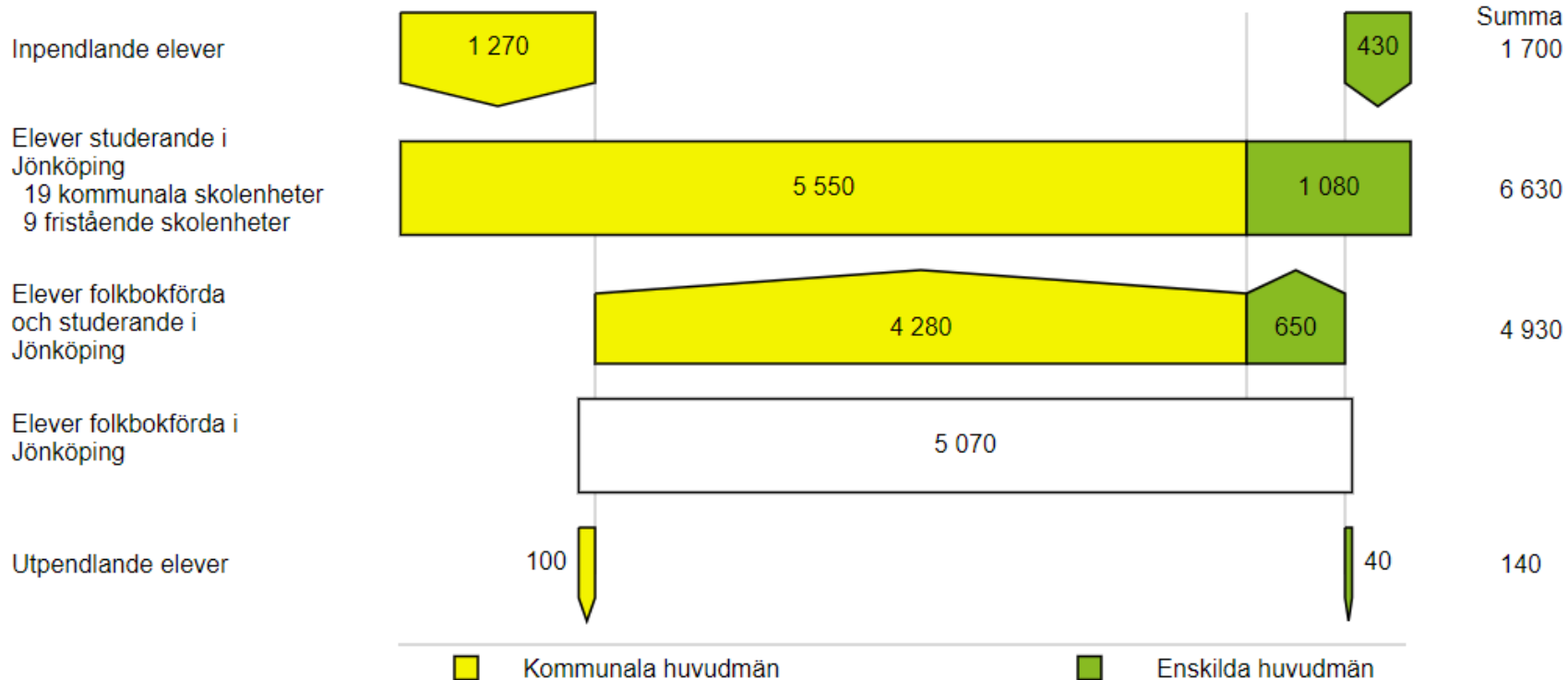
Flest elever utpendlingskommuner, 2023, Mullsjö.

Kommunal huvudman		Enskild huvudman	
Jönköping	211	Jönköping	53
Falköping	14		



Kommun: Jönköping

År: 2023



Flest elever inpendlingskommuner, 2023, Jönköping.

Kommunal huvudman		Enskild huvudman	
Habo	462	Vaggeryd	75
Mullsjö	211	Nässjö	74
Vaggeryd	137	Habo	68
Nässjö	111	Mullsjö	53
Aneby	55	Värnamo	33

Flest elever utpendlingskommuner, 2023, Jönköping.

Kommunal huvudman		Enskild huvudman	
Nässjö	11		



Kommun: Aneby

År: 2023



Inpendlande elever

0 | 0

Summa

0

Elever studerande i
Aneby

0 kommunala skolenheter
0 fristående skolenheter

0 | 0

0

Elever folkbokförda
och studerande i
Aneby

0 | 0

0

Elever folkbokförda i
Aneby

230

Utpendlande elever

180

50

230



Kommunala huvudmän



Enskilda huvudmän

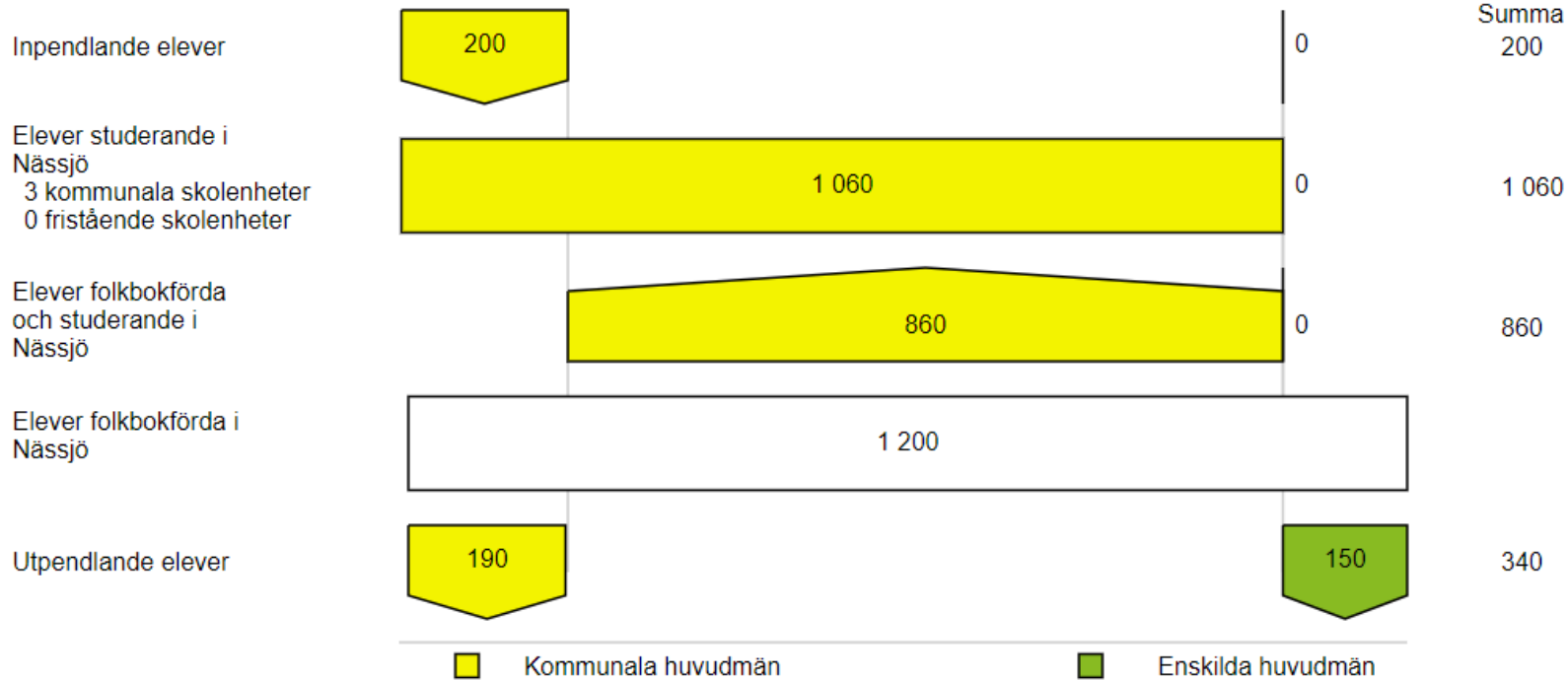
Flest elever utpendlingskommuner, 2023, Aneby.

Kommunal huvudman		Enskild huvudman	
Tranås	73	Jönköping	26
Jönköping	55	Eksjö	17
Eksjö	30		
Nässjö	12		



Kommun: Nässjö

År: 2023



Flest elever inpendlingskommuner, 2023, Nässjö.

Kommunal huvudman		Enskild huvudman	
Eksjö	40		
Vetlanda	26		
Sävsjö	23		
Tranås	13		
Aneby	12		

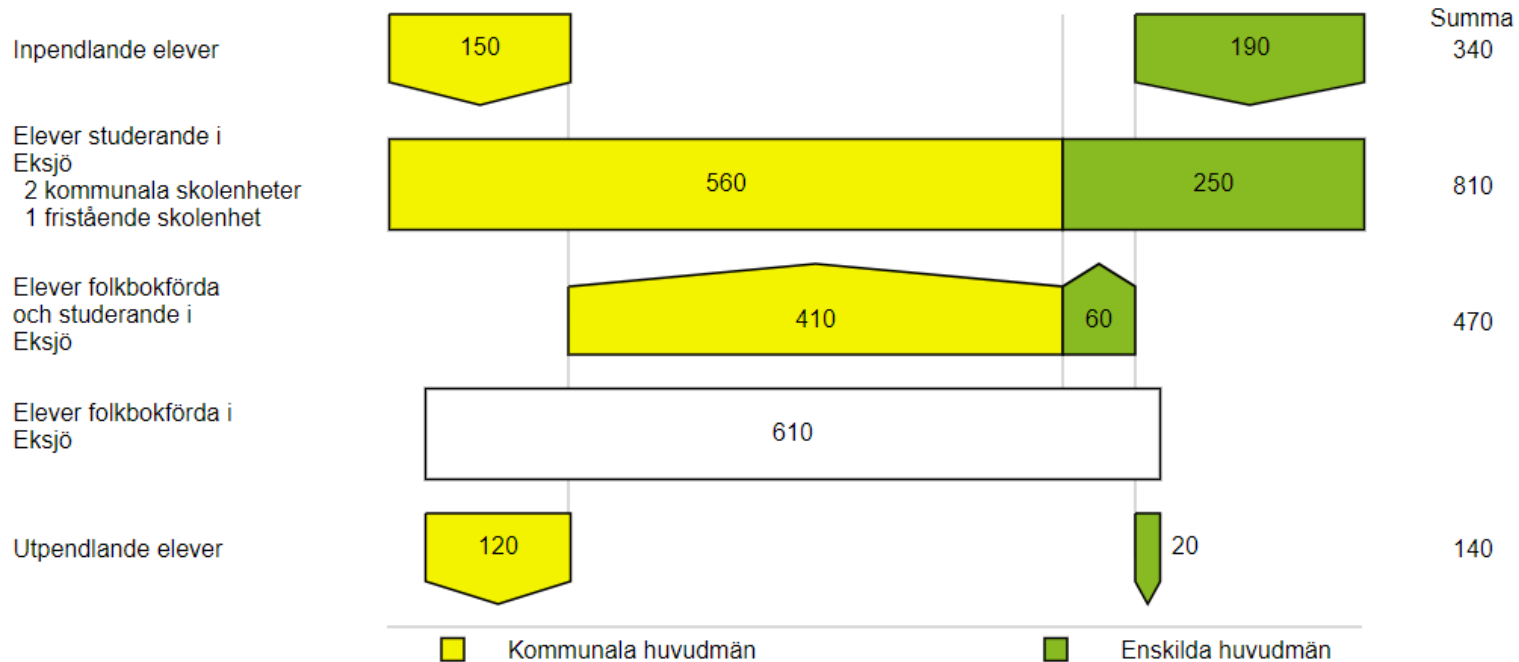
Flest elever utpendlingskommuner, 2023, Nässjö.

Kommunal huvudman		Enskild huvudman	
Jönköping	111	Jönköping	74
Eksjö	26	Eksjö	56
Vetlanda	14		



Kommun: Eksjö

År: 2023

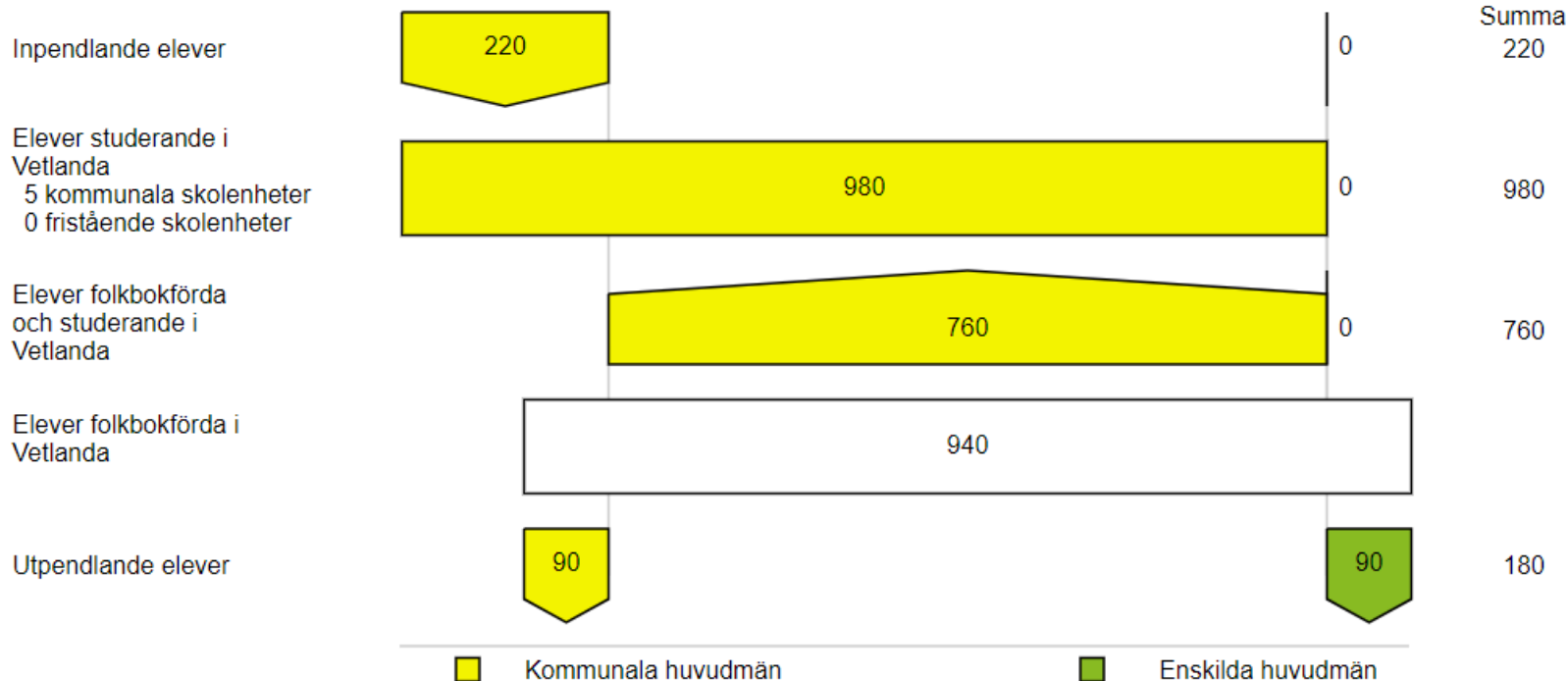


Flest elever inpendlingskommuner, 2023, Eksjö.			
Kommunal huvudman		Enskild huvudman	
Aneby	30	Vetlanda	59
Nässjö	26	Nässjö	56
Vetlanda	19	Aneby	17
Ydre	19	Sävsjö	17
		Tranås	16
Flest elever utpendlingskommuner, 2023, Eksjö.			
Kommunal huvudman		Enskild huvudman	
Nässjö	40	Jönköping	13
Vetlanda	24		
Jönköping	22		
Vimmerby	16		



Kommun: Vetlanda

År: 2023



Flest elever inpendlingskommuner, 2023, Vetlanda.			
Kommunal huvudman		Enskild huvudman	
Sävsjö	117		
Hultsfred	29		
Eksjö	24		
Uppvidinge	17		
Nässjö	14		
Flest elever utpendlingskommuner, 2023, Vetlanda.			
Kommunal huvudman		Enskild huvudman	
Nässjö	26	Eksjö	59
Eksjö	19		
Jönköping	17		



Kommun: Sävsjö

År: 2023



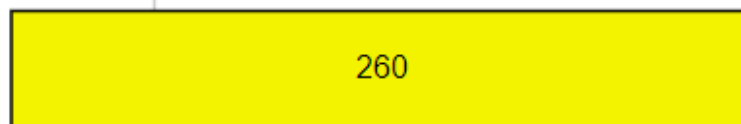
Inpendlande elever



0

Summa
50

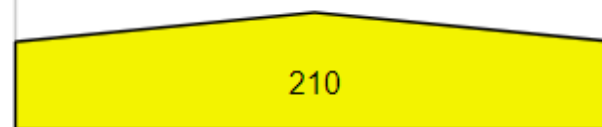
Elever studerande i
Sävsjö
2 kommunala skolenheter
0 fristående skolenheter



0

260

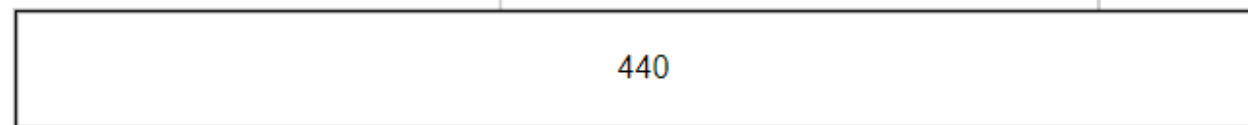
Elever folkbokförda
och studerande i
Sävsjö



0

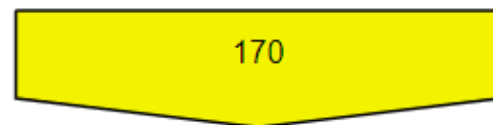
210

Elever folkbokförda i
Sävsjö

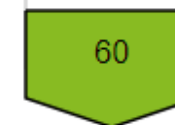


440

Utpendlande elever



170



60

230

■ Kommunala huvudmän

■ Enskilda huvudmän

Flest elever utpendlingskommuner, 2023, Sävsjö.

Kommunal huvudman		Enskild huvudman	
Vetlanda	117	Växjö	20
Nässjö	23	Eksjö	17
Jönköping	18	Jönköping	17



Kommun: Tranås

År: 2023

Inpendlande elever

250

0

Summa
250

Elever studerande i
Tranås
3 kommunala skolenheter
0 fristående skolenheter

770

0

770

Elever folkbokförda
och studerande i
Tranås

520

0

520

Elever folkbokförda i
Tranås

670

Utpendlande elever

90

60

150

■ Kommunala huvudmän

■ Enskilda huvudmän

Flest elever inpendlingskommuner, 2023, Tranås.

Kommunal huvudman		Enskild huvudman	
Aneby	73		
Ydre	69		
Boxholm	39		
Ödeshög	14		

Flest elever utpendlingskommuner, 2023, Tranås.

Kommunal huvudman		Enskild huvudman	
Linköping	31	Linköping	21
Nässjö	13	Eksjö	16
Jönköping	11		



Inspel

INTRESSANTA EXEMPEL



21 694
invånare

Kommun: Finspång

År: 2023



Inpendlande elever

20

330

Summa
350

Elever studerande i
Finspång
2 kommunala skolenheter
1 fristående skolenhet

230

540

770

Elever folkbokförda
och studerande i
Finspång

210

210

420

Elever folkbokförda i
Finspång

700

Utpendlande elever

200

80

280



Kommunala huvudmän



Enskilda huvudmän

Flest elever inpendlingskommuner, 2023, Finspång.

Kommunal huvudman		Enskild huvudman	
Norrköping	13	Norrköping	314

Flest elever utpendlingskommuner, 2023, Finspång.

Kommunal huvudman		Enskild huvudman	
Norrköping	127	Norrköping	69
Linköping	41		
Katrineholm	14		

314 elever pendlar från
Norrköping till Finspång





Teknik TE

LÄS MER >

Industri IN

LÄS MER >

El- och energi EE

LÄS MER >

Vård- och omsorg VO

LÄS MER >

331

87

49

71

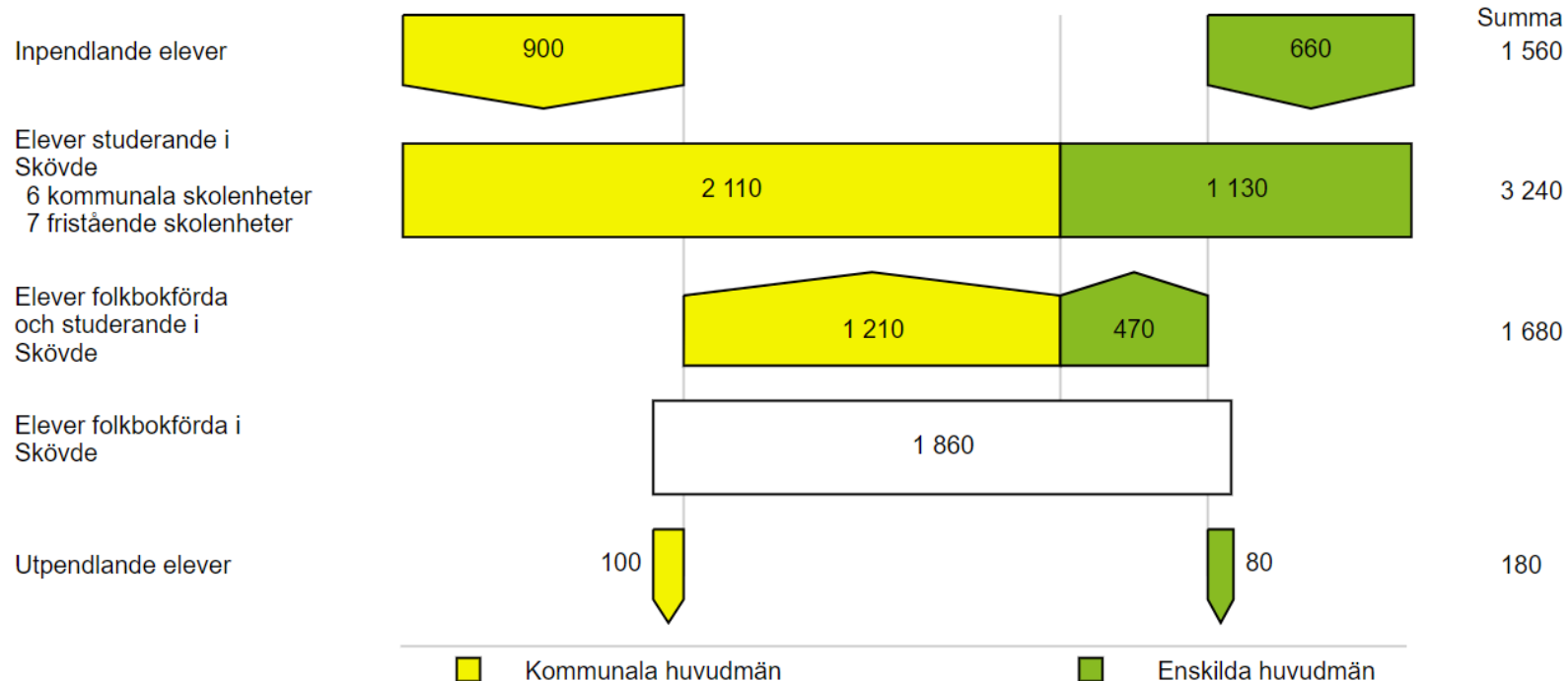
538



57 763
invånare

Kommun: Skövde

År: 2023



Flest elever per program inpendling, 2023, Skövde.

Kommunal huvudman		Enskild huvudman	
Naturvetenskapsprogrammet	93	Industri tekniska programmet	122
Ekonomiprogrammet	92	Samhällsvetenskapsprogrammet	84
Samhällsvetenskapsprogrammet	92	Hantverksprogrammet	60
Fordons- och transportprogrammet	83	El- och energiprogrammet	56
Bygg- och anläggningsprogrammet	80	Introduktionsprogram, Programinriktat val	53

Flest elever per program utpendling, 2023, Skövde.

Kommunal huvudman		Enskild huvudman	
Naturbruksprogrammet	26	Estetiska programmet	35
Estetiska programmet	10	Fordons- och transportprogrammet	21

122 elever pendlar in för att gå Industri teknisk





IN: 141



Utbildningen

Vilket gymnasium ska jag välja?

Funderat på Teknikprogrammet?

Vill du ha ett jobb?

Välj Volvogymnasiet för att få:

En perfekt mix

Hos oss får du en perfekt mix av Industri- och Teknikprogrammet. Vår skola är unik eftersom vi erbjuder grundläggande och särskild behörighet för de som väljer att läsa utökade kurser.

[Till kursplanen](#)

Bra resurser

Vår skola har tillgång till den teknologi som våra bolag använder och en egen maskinpark. Alla våra kurser kräver att du har tillgång till en dator, du får därför en egen laptop som du använder under utbildningen. Bolagen stöttar oss vilket ger oss möjlighet till en hög lärartäthet.

Anställning

Om du läser på Volvogymnasiet blir du visstidsanställd på Volvo Powertrain eller Aurobay (fd Volvo Cars) under de tre studieåren och är då tjänstledig för studier. Efter fullgjorda studier finns det goda möjligheter till att erbjudas en anställning. En av förutsättningarna är att du uppfyller företagets gällande krav på bl.a hälsokontroll. Anställning sker då enligt gällande arbetslagstiftning.

En yrkesutbildning

Vi har fem olika yrkesinriktningar att välja på.

- Serviceelektriker
- Servicemekaniker
- Produktionstekniker
- Gjuteritekniker
- Automationstekniker

IN: 104

LICHRON
TEKNIKGYMNASIUM

+46 739 66 26 78

UTBILDNING ELEVINFO BLIVANDE ELEV KONTAKT

Ett program - två yrkesutgångar

AUTOMATIONSTEKI CNC-TEKNIK





**VAGGERYDS
KOMMUN**



**PLATS
FÖR ATT GÖRA
SKILLNAD**

VAGGERYDS KOMMUN